



ТОВ «ЕВ'ЯП ТРЕЙДИНГ УКРАЇНА»
Фінансова звітність згідно з НП(С)БО
за рік, що закінчився 31 грудня 2025 року

Разом зі Звітом незалежного аудитора

Електронний підпис
ПІЛЮГІНА
ТЕТЯНА
ГРИГОРІВНА
ЄДРПОУ/ІПН
36694398
Підписано у Вчасно

Електронний підпис
ТАШЧІОГЛУ
ДЖЮНЕЙТ
ЄДРПОУ/ІПН
38649420
Підписано у Вчасно

Електронний підпис
ВОРОБІЄНКО
АРТЕМ
ЄВГЕНОВИЧ
ЄДРПОУ/ІПН
36694398
Підписано у Вчасно

ТОВАРИСТВО
З
ОБМЕЖЕНОЮ
ВІДПОВІДАЛЬНІСТЮ
"КРОУ
ЕРФОЛГ
УКРАЇНА"
ЄДРПОУ/ІПН
36694398
Підписано у Вчасно

Електронний підпис
Семегран
Оксана
Дмитрівна
ЄДРПОУ/ІПН
38649420
Підписано у Вчасно

ТОВАРИСТВО
З
ОБМЕЖЕНОЮ
ВІДПОВІДАЛЬНІСТЮ
"ЕВ'ЯП
ТРЕЙДИНГ
УКРАЇНА"
ЄДРПОУ/ІПН
38649420
Підписано у Вчасно

ЗМІСТ

Заява про відповідальність керівництва щодо підготовки та затвердження фінансової звітності.....3

Звіт незалежного аудитора.....4

Баланс (Звіт про фінансовий стан).....7

Звіт про фінансові результати (Звіт про сукупний дохід)10

Звіт про рух грошових коштів (за прямим методом).....12

Звіт про власний капітал.....14

Примітки до фінансової звітності18

Додаток до приміток фінансової звітності29

1. Загальна інформація про Компанію.....34

2. Операційне середовище.....34

3. Основа представлення фінансової звітності35

4. Здатність продовжувати діяльність на безперервній основі35

5. виправлення помилок у фінансовій звітності за рік що закінчився 31 грудня 2024 року36

6. Основні принципи складання фінансової звітності та облікова політика37

7. Зміни в обліковій політиці46

8. Нематеріальні активи.....46

9. Основні засоби.....46

10. Запаси.....47

11. Дебіторська заборгованість за продукцію, товари, роботи, послуги47

12. Дебіторська заборгованість за розрахунками за виданими авансами47

13. Дебіторська заборгованість з бюджетом.....47

14. Грошові кошти та їх еквіваленти48

15. Інші оборотні активи.....48

16. Власний капітал.....48

17. Кредиторська заборгованість за товари ,роботи та послуги.....48

18. Кредиторська заборгованість з бюджетом49

19. Поточні забезпечення49

20. Інші поточні зобов'язання49

21. Чистий дохід від реалізації продукції (товарів, робіт, послуг).....49

22. Інші доходи.....49

23. Собівартість реалізованої продукції (товарів, робіт, послуг).....49

24. Адміністративні витрати.....50

25. Витрати на збут.....50

26. Інші витрати.....50

27. Дохід (витрати) з податку на прибуток.....50

28. Операції з пов'язаними сторонами51

29. Фактичні та потенційні зобов'язання.....52

30. Фінансові інструменти та управління ризиками.....52

31. Події після звітної дати балансу.....55

32. Затвердження фінансової звітності.....55

Електронний підпис
 ПІДПИСАНО У ВЧАСНО
 ПІДПИСАНО У ВЧАСНО
 ПІДПИСАНО У ВЧАСНО
 ПІДПИСАНО У ВЧАСНО

ТАШЧІОГЛУ
 ДЖЮНЕЙТ
 ЄДРПОУ/ІПН
 38649420

ВОРОБІЄНКО
 АРТЕМ
 ЄВГЕНОВИЧ
 ЄДРПОУ/ІПН
 36694398

ОБМЕЖЕНОЮ
 ВІДПОВІДАЛЬНІСТЮ
 "КРОУ
 ЕРФОЛЬГ
 УКРАЇНА"
 ЄДРПОУ/ІПН
 36694398

Семегран
 Оксана
 Дмитрівна
 ЄДРПОУ/ІПН
 38649420

ОБМЕЖЕНОЮ
 ВІДПОВІДАЛЬНІСТЮ
 "ЕВ'ЯП
 ТРЕЙДИНГ
 УКРАЇНА"
 ЄДРПОУ/ІПН
 38649420

Заява про відповідальність керівництва щодо підготовки та затвердження фінансової звітності

Нижченаведена заява, яка повинна розглядатися спільно з описом обов'язків незалежних аудиторів, що міститься в представленому на сторінках 4 - 6 Звіту незалежного аудитора, зроблена з метою розмежування відповідальності керівництва і зазначеного незалежного аудитора, відносно фінансової звітності Товариства з обмеженою відповідальністю «ЕВ'ЯП ТРЕЙДИНГ УКРАЇНА» (надалі – "Компанія").

Керівництво відповідає за підготовку фінансової звітності, яка достовірно відображає, в усіх суттєвих аспектах фінансовий стан Компанії станом на 31 грудня 2025 року, результати її діяльності, а також рух грошових коштів і зміни у власному капіталі за рік, що закінчився на зазначену дату, відповідно до Національних Положень (стандартів) бухгалтерського обліку України (надалі – НП(с)БО).

При підготовці фінансової звітності керівництво несе відповідальність за:

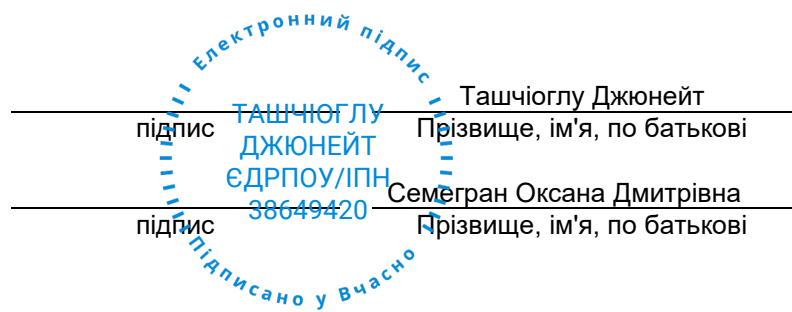
- належний вибір та застосування облікової політики;
- представлення інформації, включно з обліковою політикою, у такий спосіб, який забезпечує її доцільність, достовірність, порівнянність та розуміння;
- додаткове розкриття інформації у випадках, коли відповідність спеціальним вимогам НП(с)БО є недостатньою для розуміння користувачами впливу конкретних операцій, інших подій та умов на фінансовий стан та фінансові результати Компанії;
- здійснення оцінки здатності Компанії продовжувати свою діяльність на безперервній основі.

Керівництво також несе відповідальність за:

- розробку, впровадження та підтримання ефективної та надійної системи внутрішнього контролю в усіх підрозділах Компанії;
- ведення належної облікової документації, яка дозволяє у будь-який час продемонструвати та пояснити операції Компанії та розкрити інформацію з достатньою точністю щодо її фінансового стану і яка гарантує, що фінансова звітність Компанії відповідає вимогам НП(с)БО;
- ведення облікової документації відповідно до законодавства та НП(с)БО;
- застосування обґрунтовано доступних заходів щодо збереження активів Компанії;
- виявлення і запобігання випадкам фінансових зловживань та інших порушень.

Дана фінансова звітність за рік, який закінчився 31 грудня 2025 року, була затверджена до випуску керівництвом 27 лютого 2026 року:

Підписано від імені Компанії:



ЗВІТ НЕЗАЛЕЖНОГО АУДИТОРА

Товариства з обмеженою відповідальністю «ЕВ'ЯП ТРЕЙДИНГ УКРАЇНА»

ЗВІТ ЩОДО АУДИТУ ФІНАНСОВОЇ ЗВІТНОСТІ

Думка із застереженням

Ми провели аудит фінансової звітності Товариства з обмеженою відповідальністю «ЕВ'ЯП ТРЕЙДИНГ УКРАЇНА» (далі - Компанія), що складається з Балансу (Звіту про фінансовий стан) на 31 грудня 2025 року та Звіту про фінансові результати (Звіт про сукупний дохід), Звіту про рух грошових коштів (за прямим методом), Звіту про власний капітал за рік, що закінчився зазначеною датою, та приміток до фінансової звітності, включаючи стислий виклад значущих облікових політик.

На нашу думку, за винятком можливого впливу питань, описаних в розділі «Основа для думки із застереженням» нашого звіту, фінансова звітність, що додається, відображає достовірно, в усіх суттєвих аспектах фінансовий стан ТОВ «ЕВ'ЯП ТРЕЙДИНГ УКРАЇНА» на 31 грудня 2025 року, його фінансові результати і грошові потоки за рік, що закінчився зазначеною датою, відповідно до Національних положень (стандартів) бухгалтерського обліку (НП(С)БО) та відповідає вимогам законодавства з питань її складання.

Основа для думки із застереженням

За результатами аудиту фінансової звітності Компанії станом на 31 грудня 2024 року у складі Запасів було відображено товари, оцінені за їх собівартістю у сумі 80 694 тис. грн. Компанія не проводила оцінки чистої вартості реалізації цих запасів на вищевказану дату. Думка попередніх аудиторів щодо фінансової звітності за 2024 рік була відповідним чином модифікована. Наша думка щодо фінансової звітності за поточний період також модифікована внаслідок можливого впливу цього питання на порівнянність показників поточного періоду та відповідних показників за попередній період.

За результатами наших аудиторських процедур ми не мали можливості отримати достатні та прийнятні аудиторські докази щодо правильності вхідних залишків запасів, відображених в балансі станом на 1 січня 2025 року в сумі 80 694 тис. грн., та, відповідно, не змогли визначити суми можливих коригувань, які могли б бути необхідними. Невизначеність щодо зазначеного питання може мати суттєвий вплив на показники фінансових результатів за 2025 рік, зокрема на статтю «Собівартість реалізованої продукції» Звіту про сукупний дохід, а також на відповідні показники фінансового стану, включаючи запаси та нерозподілений прибуток, і може впливати на порівнянність показників поточного та попереднього періодів.

Ми провели аудит відповідно до Закону України «Про аудит фінансової звітності та аудиторську діяльність» і Міжнародних стандартів аудиту (МСА). Нашу відповідальність згідно з цими стандартами викладено в розділі «Відповідальність аудитора за аудит фінансової звітності» нашого звіту. Ми є незалежними по відношенню до Компанії згідно з Кодексом етики професійних бухгалтерів Ради з Міжнародних стандартів етики для бухгалтерів (Кодекс РМСЕБ) і етичними вимогами, що стосуються нашого аудиту фінансової звітності в Україні, а також виконали інші етичні обов'язки відповідно до цих вимог і кодексу РМСЕБ.

Ми вважаємо, що отримані нами аудиторські докази є достатніми й прийнятими для використання їх як основи для нашої думки із застереженням.

Суттєва невизначеність, що стосується безперервності діяльності

Ми також звертаємо увагу на примітку 4 до фінансової звітності, у якій розкривається інформація щодо суттєвого впливу військової агресії російської федерації проти України на діяльність Компанії. Як зазначено у Примітці 4, внаслідок воєнних дій, пов'язаних з економічними обмеженнями, нестабільністю ринкового середовища, а також інших наслідків воєнного стану створюються значні невизначеності для операційної діяльності Компанії, її фінансових результатів та ліквідності.

Crowe Erfolg Ukraine LLC is a member of Crowe Global, a Swiss Verein. Each member firm of Crowe Global is a separate and independent legal entity. Crowe Erfolg Ukraine LLC and its affiliates are not responsible or liable for any acts or omissions of Crowe Global or any other member of Crowe Global. Crowe Global does not render any professional services and does not have an ownership or partnership interest in Crowe Erfolg Ukraine LLC.

Ці обставини разом з іншими питаннями, розкритими у Примітці 4, свідчать про наявність суттєвої невизначеності, що може поставити під сумнів здатність Компанії продовжувати свою діяльність на безперервній основі. Нашу думку щодо цього питання не було модифіковано.

Інші питання

Аудит фінансової звітності Компанії за рік, що закінчився 31 грудня 2024 року, був проведений іншим аудитором, а саме ТОВ «Лукас Аудит», який 23 червня 2025 року висловив думку із застереженням щодо цієї фінансової звітності про відсутність оцінки чистої вартості реалізації запасів.

Інша інформація

Управлінський персонал Компанії несе відповідальність за подання разом з фінансовою звітністю іншої інформації у формі Звіту про управління, який подається разом з фінансовою звітністю відповідно до вимог Закону України «Про бухгалтерський облік та фінансову звітність в Україні».

Наша думка щодо фінансової звітності не поширюється на таку іншу інформацію та ми не робимо висновку з будь-яким рівнем впевненості щодо цієї іншої інформації.

У зв'язку з нашим аудитом фінансової звітності нашою відповідальністю є ознайомитися з іншою інформацією та при цьому розглянути, чи існує суттєва невідповідність між іншою інформацією і фінансовою звітністю або нашими знаннями, отриманими під час аудиту, або чи ця інша інформація має вигляд такої, що містить суттєве викривлення. Якщо на основі проведеної нами роботи стосовно іншої інформації, отриманої до дати звіту аудитора, ми доходимо висновку, що існує суттєве викривлення цієї іншої інформації, ми зобов'язані повідомити про цей факт.

На дату подання цього звіту Звіт про управління ще не був підготовлений та не наданий аудитором. Ми очікуємо отримати таку інформацію після цієї дати. Після нашого ознайомлення зі змістом означеного звіту, якщо ми дійдемо висновку, що в ньому міститься суттєве викривлення, ми повідомимо інформацію про це питання тим, кого наділено найвищими повноваженнями, та розглянемо його вплив на фінансову звітність і необхідність подальших дій стосовно цього нашого звіту.

Відповідальність управлінського персоналу та тих, кого наділено найвищими повноваженнями, за фінансову звітність

Управлінський персонал несе відповідальність за складання і достовірне подання фінансової звітності відповідно до НП(С)БО та вимог Закону України «Про бухгалтерський облік та фінансову звітність в Україні» та за таку систему внутрішнього контролю, яку управлінський персонал вважає необхідною для підготовки фінансової звітності, що не містить суттєвих викривлень внаслідок шахрайства або помилки.

При складанні фінансової звітності управлінський персонал несе відповідальність за оцінку здатності Компанії продовжувати свою діяльність на безперервній основі, розкриваючи, де це застосовано, питання, що стосуються безперервності діяльності, та використовуючи припущення про безперервність діяльності як основи для бухгалтерського обліку, крім випадків, якщо управлінський персонал або планує ліквідувати Компанію чи припинити діяльність, або не має інших реальних альтернатив цьому.

Ті, кого наділено найвищими повноваженнями, несуть відповідальність за нагляд за процесом фінансового звітування Компанії.

Відповідальність аудитора за аудит фінансової звітності

Нашими цілями є отримання обґрунтованої впевненості, що фінансова звітність у цілому не містить суттєвого викривлення внаслідок шахрайства або помилки, та випуск звіту аудитора, що містить нашу думку. Обґрунтована впевненість є високим рівнем впевненості, проте не гарантує, що аудит, проведений відповідно до МСА, завжди виявить суттєве викривлення, якщо таке існує. Викривлення можуть бути результатом шахрайства або помилки; вони вважаються суттєвими, якщо окремо або в сукупності, як обґрунтовано очікується, вони можуть впливати на економічні рішення користувачів, що приймаються на основі цієї фінансової звітності.

Виконуючи аудит відповідно до вимог МСА, ми використовуємо професійне судження та професійний скептицизм протягом усього завдання з аудиту. Крім того, ми:

- ідентифікуємо та оцінюємо ризики суттєвого викривлення фінансової звітності внаслідок шахрайства чи помилки, розробляємо й виконуємо аудиторські процедури у відповідь на ці ризики, а також отримуємо аудиторські докази, що є достатніми для прийняття нами

використання їх як основи для нашої думки. Ризик невиявлення суттєвого викривлення внаслідок шахрайства є вищим, ніж для викривлення внаслідок помилки, оскільки шахрайство може включати змову, підробку, навмисні пропуски, неправильні твердження або нехтування заходами внутрішнього контролю;

- отримуємо розуміння заходів внутрішнього контролю, що стосуються аудиту, для розробки аудиторських процедур, які б відповідали обставинам, а не для висловлення думки щодо ефективності системи внутрішнього контролю Компанії;
- оцінюємо прийнятність застосованих облікових політик та обґрунтованість облікових оцінок і відповідних розкриттів інформації, зроблених управлінським персоналом;
- доходимо висновку щодо прийнятності використання управлінським персоналом припущення про безперервність діяльності як основи для бухгалтерського обліку та, на основі отриманих аудиторських доказів, робимо висновок, чи існує суттєва невизначеність щодо подій або умов, які поставили б під значний сумнів можливість Компанії продовжити безперервну діяльність. Якщо ми доходимо висновку щодо існування такої суттєвої невизначеності, ми повинні привернути увагу в своєму звіті аудитора до відповідних розкриттів інформації у фінансовій звітності або, якщо такі розкриття інформації є неналежними, модифікувати свою думку. Наші висновки ґрунтуються на аудиторських доказах, отриманих до дати нашого звіту аудитора. Втім майбутні події або умови можуть примусити Компанію припинити свою діяльність на безперервній основі;
- оцінюємо загальне подання, структуру та зміст фінансової звітності включно з розкриттями інформації, а також те, чи показує фінансова звітність операції та події, що покладені в основу її складання, так, щоб досягти достовірного відображення.

Ми повідомляємо тим, кого наділено найвищими повноваженнями, інформацію про запланований обсяг і час проведення аудиту та суттєві аудиторські результати, включаючи будь-які суттєві недоліки заходів внутрішнього контролю, виявлені нами під час аудиту.

Ми також надаємо тим, кого наділено найвищими повноваженнями, твердження, що ми виконали відповідні етичні вимоги щодо незалежності, та повідомляємо їм про всі стосунки й інші питання, які могли б обґрунтовано вважатись такими, що впливають на нашу незалежність, а також, де це застосовано щодо відповідних застережних заходів.

ЗВІТ ЩОДО ВИМОГ ІНШИХ ЗАКОНОДАВЧИХ І НОРМАТИВНИХ АКТИВ

Основні відомості про суб'єкта аудиторської діяльності

Відповідно до вимог статті 14 Закону України «Про аудит фінансової звітності та аудиторську діяльність» надаємо основні відомості про суб'єкта аудиторської діяльності, що провів аудит:

Повне
найменування

Товариство з обмеженою відповідальністю
«Кроу Ерфольг Україна»

Місцезнаходження

01133, м. Київ, вул. Л. Первомайського, 7

Інформація про
включення до
Реєстру

Номер реєстрації в Реєстрі аудиторів та
суб'єктів аудиторської діяльності 4316

Веб-сторінка

www.crowe.com.ua/croweaa,
croweerfolg.com.ua/

ПІЛЮГІНА
ГРИГОРІВНА

ЄДРПОУ/ІПН

36694398

ТАШЧІОГЛУ
ДЖІОНЕЙТ

ЄДРПОУ/ІПН

38649420

Ключовий партнером з аудиту, результатом якого є цей звіт незалежного аудитора, є Пілюгіна Тетяна Григорівна (номер реєстрації в реєстрі аудиторів 100070).

За іменем фірми ТОВ «Кроу Ерфольг Україна»

Керуючий партнер

БОРОБІСНКО
АРТЕМ

ЄВГЕНОВИЧ

ЄДРПОУ/ІПН

36694398

ОБМЕЖЕНОЮ
ВІДПОВІДАЛЬНІСТЮ

"КРОУ

ЕРФОЛЬГ

УКРАЇНА"

ЄДРПОУ/ІПН

36694398

Семеґран

Оксана

Дмитрівна

ЄДРПОУ/ІПН

38649420

ТОВАРИСТВО
З

ОБМЕЖЕНОЮ

ВІДПОВІДАЛЬНІСТЮ

"ЕВ'ЯП

ТРЕЙДІНГ

УКРАЇНА"

ЄДРПОУ/ІПН

38649420

Партнер із завдання з аудиту

м. Київ, 23 березня 2026 року

ТОВ «ЕВ'ЯП ТРЕЙДІНГ УКРАЇНА»
БАЛАНС (ЗВІТ ПРО ФІНАНСОВИЙ СТАН) НА 31 ГРУДНЯ 2025 РОКУ
(у тисячах гривень)

Підприємство	ТОВАРИСТВО З ОБМЕЖЕНОЮ ВІДПОВІДАЛЬНІСТЮ «ЕВ'ЯП ТРЕЙДІНГ УКРАЇНА»	Дата (рік, місяць, число)	за ЄДРПОУ	КОДИ
Територія	Київ		за КАТОТТГ	2026 01 01 38649420
Організаційно-правова форма господарювання	Товариство з обмеженою відповідальністю		за КОПФГ	UA800000000010 78669
Вид економічної діяльності	Оптова торгівля парфумними та косметичними товарами		за КВЕД	240
Середня кількість працівників ¹	40			46.45
Адреса, телефон	вулиця ГЛИБОЧИЦЬКА, буд. 32-В, ШЕВЧЕНКІВСЬКИЙ р-н, КИЇВ, 04050			
Одиниця виміру:	тис. грн. без десяткового знаку (окрім розділу IV Звіту про фінансові результати (Звіту про сукупний дохід) (форма №2), грошові показники якого наводяться в гривнях з копійками)			
Складено (зробити позначку «v» у відповідній клітинці):	за національними положеннями (стандартами) бухгалтерського обліку			V
	за міжнародними стандартами фінансової звітності			

Баланс (Звіт про фінансовий стан)
На 31 грудня 2025 р.

Форма №1 Код за ДКУД **1801001**

А К Т И В	Код рядка	На початок звітного періоду	На кінець звітного періоду
1	2	3	4
I. Необоротні активи			
Нематеріальні активи	1000	322	322
первісна вартість	1001	6 052	6 052
накопичена амортизація	1002	5 730	5 730
Незавершені капітальні інвестиції	1005	-	-
Основні засоби	1010	1 717	1 151
первісна вартість	1011	11 161	11 332
знос	1012	9 444	10 181
Інвестиційна нерухомість	1015	-	-
первісна вартість інвестиційної нерухомості	1016	-	-
знос інвестиційної нерухомості	1017	-	-
Довгострокові біологічні активи	1020	-	-
Первісна вартість довгострокових біологічних активів	1021	-	-
Накопичена амортизація довгострокових біологічних активів	1022	-	-
Довгострокові фінансові інвестиції: які обліковуються за методом участі в капіталі інших підприємств	1030	-	-
інші фінансові інвестиції	1035	-	-
Довгострокова дебіторська заборгованість	1040	-	-
Відстрочені податкові активи	1045	-	-
Гудвіл	1050	-	-
Відстрочені аквізиційні витрати	1060	-	-
Залишок коштів у централізованих страхових резервних фондах	1065	-	-
Інші необоротні активи	1090	-	-
Усього за розділом I	1095	2 039	1 473
II. Оборотні активи			
Запаси	1100	81 283	58 889
Виробничі запаси	1101	589	425
Незавершене виробництво	1102	-	-
Готова продукція	1103	-	-
Товари	1104	80 694	58 464
Поточні біологічні активи	1105	-	-
Депозити перестраховування	1110	-	-
Векселі одержані	1120	-	-
Дебіторська заборгованість за продукцію, товари, роботи, послуги	1125	205 706	192 062
Дебіторська заборгованість за розрахунками за виданими авансами	1130	852	1 664
з бюджетом	1135	6 664	-
у тому числі з податку на прибуток	1136	-	-
Дебіторська заборгованість за розрахунками з нарахованих доходів	1140	-	-
Дебіторська заборгованість за розрахунками з внутрішніх розрахунків	1145	-	-

ТОВ «ЕВ'ЯП ТРЕЙДИНГ УКРАЇНА»
БАЛАНС (ЗВІТ ПРО ФІНАНСОВИЙ СТАН) НА 31 ГРУДНЯ 2025 РОКУ
(у тисячах гривень)

Поточна кредиторська заборгованість за розрахунками з учасниками	1640	-	-
Поточна кредиторська заборгованість із внутрішніх розрахунків	1645	-	-
Поточна кредиторська заборгованість за страховою діяльністю	1650	-	-
Поточні забезпечення	1660	2 369	2 304
Доходи майбутніх періодів	1665	-	-
Відстрочені комісійні доходи від перестраховиків	1670	-	-
Інші поточні зобов'язання	1690	31 996	32 389
Усього за розділом III	1695	472 044	421 613
IV. Зобов'язання, пов'язані з необоротними активами, утримуваними для продажу, та групами вибуття	1700	-	-
V. Чиста вартість активів недержавного пенсійного фонду	1800	-	-
Баланс	1900	305 459	272 150

Ця фінансова звітність затверджена до випуску від імені Компанії 27 лютого 2026 року:

Директор

_____ підпис

Ташчіюглу Джюнейт

_____ прізвище, ім'я, по батькові

Головний бухгалтер

_____ підпис

Семегран Оксана Дмитрівна

_____ прізвище, ім'я, по батькові



ТОВ «ЕВ'ЯП ТРЕЙДИНГ УКРАЇНА»
ЗВІТ ПРО ФІНАНСОВИЙ РЕЗУЛЬТАТ ЗА РІК, ЩО ЗАКІНЧИВСЯ 31 ГРУДНЯ 2025 РОКУ
(у тисячах гривень)

Підприємство **ТОВАРИСТВО З ОБМЕЖЕНОЮ ВІДПОВІДАЛЬНІСТЮ «ЕВ'ЯП ТРЕЙДИНГ УКРАЇНА»**

(найменування)

Дата (рік, місяць, число)
 за ЄДРПОУ

КОДИ		
2026	01	01
38649420		

Звіт про фінансові результати (Звіт про сукупний дохід)
за 2025 рік.

Форма №2 Код за ДКУД

1801003

I. ФІНАНСОВІ РЕЗУЛЬТАТИ

Стаття	Код рядка	За звітний період	За аналогічний період попереднього року
1	2	3	4
Чистий дохід від реалізації продукції (товарів, робіт, послуг)	2000	680 052	716 865
Чисті зароблені страхові премії	2010	-	-
премії підписані, валова сума	2011	-	-
премії, передані у перестраховування	2012	-	-
зміна резерву незароблених премій, валова сума	2013	-	-
зміна частки перестраховиків у резерві незароблених премій	2014	-	-
Собівартість реалізованої продукції (товарів, робіт, послуг)	2050	(394 810)	(436 466)
Чисті понесені збитки за страховими виплатами	2070	-	-
Валовий:		285 242	280 399
Прибуток	2090		
Збиток	2095	-	-
Дохід (витрати) від зміни у резервах довгострокових зобов'язань	2105	-	-
Дохід (витрати) від зміни інших страхових резервів	2110	-	-
зміна інших страхових резервів, валова сума	2111	-	-
зміна частки перестраховиків в інших страхових резервах	2112	-	-
Інші операційні доходи	2120	14 795	4 061
у тому числі:			
дохід від зміни вартості активів, які оцінюються за справедливою вартістю	2121	-	-
дохід від первісного визнання біологічних активів і сільськогосподарської продукції	2122	-	-
дохід від використання коштів, вивільнених від оподаткування	2123	-	-
Адміністративні витрати	2130	(29 647)	(25 339)
Витрати на збут	2150	(222 227)	(233 266)
Інші операційні витрати	2180	(26 606)	(50 715)
у тому числі:			
витрати від зміни вартості активів, які оцінюються за справедливою вартістю	2181	-	-
витрати від первісного визнання біологічних активів і сільськогосподарської продукції	2182	-	-
Фінансовий результат від операційної діяльності:		21 557	
Прибуток	2190		
Збиток	2195	-	(24 860)
Доход від участі в капіталі	2200	-	-
Інші фінансові доходи	2220	-	-
Інші доходи	2240	-	-
у тому числі:			
дохід від благодійної допомоги	2241	-	-
Фінансові витрати	2250	-	-
Втрати від участі в капіталі	2255	-	-
Інші витрати	2270	-	-
Прибуток (збиток) від впливу інфляції на монетарні статті	2275	-	-

Електронний підпис
 ТОВАРИСТВО З ОБМЕЖЕНОЮ ВІДПОВІДАЛЬНІСТЮ «ЕВ'ЯП ТРЕЙДИНГ УКРАЇНА»
 ЄДРПОУ/ІПН 38649420
 Підписано у Вчасно

ТОВ «ЕВ'ЯП ТРЕЙДИНГ УКРАЇНА»
ЗВІТ ПРО РУХ ГРОШОВИХ КОШТІВ ЗА РІК, ЩО ЗАКІНЧИВСЯ 31 ГРУДНЯ 2025 РОКУ
(у тисячах гривень)

Підприємство **ТОВАРИСТВО З ОБМЕЖЕНОЮ ВІДПОВІДАЛЬНІСТЮ «ЕВ'ЯП ТРЕЙДИНГ УКРАЇНА»**

(найменування)

Дата (рік, місяць, число) за ЄДРПОУ

КОДИ		
2026	01	01
38649420		

Звіт про рух грошових коштів (за прямим методом)
за Рік 2025 р.

Форма №3 Код за ДКУД

1801004

Стаття	Код	За звітний період	За аналогічний період попереднього року
1	2	3	4
I. Рух коштів у результаті операційної діяльності			
Надходження від:	3000	690 740	691 799
Реалізації продукції (товарів, робіт, послуг)			
Повернення податків і зборів	3005	-	-
у тому числі податку на додану вартість	3006	-	-
Цільового фінансування	3010	-	-
Надходження від отримання субсидій, дотацій	3011	-	-
Надходження авансів від покупців і замовників	3015	-	-
Надходження від повернення авансів	3020	545	371
Надходження від відсотків за залишками коштів на поточних рахунках	3025	337	358
Надходження від боржників неустойки (штрафів, пені)	3035	-	-
Надходження від операційної оренди	3040	-	-
Надходження від отримання роялті, авторських винагород	3045	-	-
Надходження від страхових премій	3050	-	-
Надходження фінансових установ від повернення позик	3055	-	-
Інші надходження	3095	220	-
Витрачання на оплату:			
Товарів (робіт, послуг)	3100	(593 612)	(606 746)
Праці	3105	(35 923)	(34 294)
Відрахувань на соціальні заходи	3110	(9 074)	(7 711)
Зобов'язань з податків і зборів	3115	(41 539)	(37 156)
Витрачання на оплату зобов'язань з податку на прибуток	3116	(7 562)	(547)
Витрачання на оплату зобов'язань з податку на додану вартість	3117	(21 755)	(22 645)
Витрачання на оплату зобов'язань з інших податків і зборів	3118	(12 222)	(13 964)
Витрачання на оплату авансів	3135	-	-
Витрачання на оплату повернення авансів	3140	(167)	(11)
Витрачання на оплату цільових внесків	3145	-	-
Витрачання на оплату зобов'язань за страховими контрактами	3150	-	-
Витрачання фінансових установ на надання позик	3155	-	-
Інші витрачання	3190	(1 886)	(2 081)
Чистий рух коштів від операційної діяльності	3195	9 641	4 529
II. Рух коштів у результаті інвестиційної діяльності			
Надходження від реалізації:	3200	-	-
фінансових інвестицій			
необоротних активів	3205	-	-
Надходження від отриманих:			
відсотків	3215	-	-
дивідендів	3220	-	-
Надходження від деривативів	3225	-	-
Надходження від погашення позик	3230	-	-

ТОВ «ЕВ'ЯП ТРЕЙДІНГ УКРАЇНА»
ЗВІТ ПРО РУХ ГРОШОВИХ КОШТІВ ЗА РІК, ЩО ЗАКІНЧИВСЯ 31 ГРУДНЯ 2025 РОКУ
(у тисячах гривень)

Надходження від вибуття дочірнього підприємства та іншої господарської одиниці	3235	-	-
Інші надходження	3250	-	-
Витрачання на придбання: фінансових інвестицій	3255	-	-
необоротних активів	3260	(272)	(584)
Виплати за деривативами	3270		
Витрачання на надання позик	3275		
Витрачання на придбання дочірнього підприємства та іншої господарської одиниці	3280		
Інші платежі	3290		
Чистий рух коштів від інвестиційної діяльності	3295	(272)	(584)
III. Рух коштів у результаті фінансової діяльності			
Надходження від: Власного капіталу	3300	-	-
Отримання позик	3305	-	-
Надходження від продажу частки в дочірньому підприємстві	3310	-	-
Інші надходження	3340	-	-
Витрачання на: Викуп власних акцій	3345	-	-
Погашення позик	3350	-	-
Сплату дивідендів	3355	-	-
Витрачання на сплату відсотків	3360	-	-
Витрачання на сплату заборгованості з фінансової оренди	3365	-	-
Витрачання на придбання частки в дочірньому дочірніх підприємствах	3370	-	-
Витрачання на виплати неконтрольованим часткам у дочірніх підприємствах	3375	-	-
Інші платежі	3390	-	-
Чистий рух коштів від фінансової діяльності	3395	-	-
Чистий рух грошових коштів за звітний період	3400	9 369	3 945
Залишок коштів на початок року	3405	8 225	4 943
Вплив зміни валютних курсів на залишок коштів	3410	(534)	(663)
Залишок коштів на кінець року	3415	17 060	8 225

Ця фінансова звітність затверджена до випуску від імені Компанії 27 лютого 2026 року:

Директор	Ташчіюглу Джюнейт
Електронний підпис	Електронний підпис
Головний бухгалтер	Прізвище, ім'я, по батькові
ТЕТЯНА ГРИГОРІВНА	Семегран Оксана Дмитрівна
ЄДРПОУ/ІПН 36694398	Прізвище, ім'я, по батькові
Підписано у Вчасно	Підписано у Вчасно
ТОВАРИСТВО	ТОВАРИСТВО
З	З
ОБМЕЖЕНОЮ	ОБМЕЖЕНОЮ
ВІДПОВІДАЛЬНІСТЮ	ВІДПОВІДАЛЬНІСТЮ
"КРОУ	"ЕВ'ЯП
ЕРФОЛЬГ	ТРЕЙДІНГ
УКРАЇНА"	УКРАЇНА"
ЄДРПОУ/ІПН 36694398	ЄДРПОУ/ІПН 38649420
Підписано у Вчасно	Підписано у Вчасно
Семегран Оксана Дмитрівна	Семегран Оксана Дмитрівна
ЄДРПОУ/ІПН 38649420	ЄДРПОУ/ІПН 38649420
Підписано у Вчасно	Підписано у Вчасно

ТОВ «ЕВ'ЯП ТРЕЙДІНГ УКРАЇНА»
ЗВІТ ПРО ВЛАСНИЙ КАПІТАЛ ЗА РІК, ЩО ЗАКІНЧИВСЯ 31 ГРУДНЯ 2025 РОКУ
(у тисячах гривень)

Підприємство **ТОВАРИСТВО З ОБМЕЖЕНОЮ ВІДПОВІДАЛЬНІСТЮ «ЕВ'ЯП ТРЕЙДІНГ УКРАЇНА»**

(найменування)

Дата (рік, місяць, число)
 за ЄДРПОУ

КОДИ		
2026	01	01
38649420		

Звіт про власний капітал
За 2025 рік

Форма №4 Код за ДКУД **1801005**

Стаття	Код рядка	Зареєстрований (пайовий) капітал	Капітал у дооцінках	Додатковий капітал	Резервний капітал	Нерозподілений прибуток (непокритий збиток)	Неоплачений капітал	Вилучений капітал	Всього
1	2	3	4	5	6	7	8	9	10
Залишок на початок року	4000	334 846	-	-	-	(490 828)	-	-	(155 982)
Коригування:									
Зміна облікової політики	4005	-	-	-	-	-	-	-	-
Виправлення помилок	4010	-	-	-	-	-	-	-	-
Інші зміни	4090	-	-	-	-	(10 603)	-	-	(10 603)
Скоригований залишок на початок року	4095	334 846	-	-	-	(501 431)	-	-	(166 585)
Чистий прибуток (збиток) за звітний період	4100	-	-	-	-	17 122	-	-	17 122
Інший сукупний дохід за звітний період	4110	-	-	-	-	-	-	-	-
Дооцінка (уцінка) необоротних активів	4111	-	-	-	-	-	-	-	-
Дооцінка (уцінка) фінансових інструментів	4112	-	-	-	-	-	-	-	-
Накопичені курсові різниці	4113	-	-	-	-	-	-	-	-
Частка іншого сукупного доходу асоційованих і спільних підприємств	4114	-	-	-	-	-	-	-	-
Інший сукупний дохід	4116	-	-	-	-	-	-	-	-
Розподіл прибутку:									
Виплати власникам (дивіденди)	4200	-	-	-	-	-	-	-	-
Спрямування прибутку до зареєстрованого капіталу	4205	-	-	-	-	-	-	-	-
Відрахування до резервного капіталу	4210	-	-	-	-	-	-	-	-
Сума чистого прибутку належна до бюджету відповідно до законодавства	4215	-	-	-	-	-	-	-	-
Сума чистого прибутку на створення спеціальних (цільових) фондів	4220	-	-	-	-	-	-	-	-
Сума чистого прибутку на матеріальне заочення	4225	-	-	-	-	-	-	-	-

ПІЛЮГІНА ТЕТЯНА ІВАНІВНА
 ЕДРПОУ/ІПН 36694398
 Підписано у Власно

ТОВАРИСТВО З ОБМЕЖЕНОЮ ВІДПОВІДАЛЬНІСТЮ "КРОУ"
 ЕРФОЛГ УКРАЇНА
 ЕДРПОУ/ІПН 36694398
 Підписано у Власно

Електронний підпис
 ТАШЧІОГЛУ ДЖЮНЕЙТ
 ЕДРПОУ/ІПН 38649420
 Підписано у Власно

ТОВАРИСТВО З ОБМЕЖЕНОЮ ВІДПОВІДАЛЬНІСТЮ "ЕВ'ЯП ТРЕЙДІНГ УКРАЇНА"
 ЕДРПОУ/ІПН 38649420
 Підписано у Власно

ТОВ «ЕВ'ЯП ТРЕЙДІНГ УКРАЇНА»
ЗВІТ ПРО ВЛАСНИЙ КАПІТАЛ ЗА РІК, ЩО ЗАКІНЧИВСЯ 31 ГРУДНЯ 2025 РОКУ
(у тисячах гривень)

1	2	3	4	5	6	7	8	9	10
Внески учасників: Внески до капіталу	4240	-	-	-	-	-	-	-	-
Погашення заборгованості з капіталу	4245	-	-	-	-	-	-	-	-
Вилучення капіталу: Викуп акцій (часток)	4260	-	-	-	-	-	-	-	-
Перепродаж викуплених акцій (часток)	4265	-	-	-	-	-	-	-	-
Анулювання викуплених акцій (часток)	4270	-	-	-	-	-	-	-	-
Вилучення частки в капіталі	4275	-	-	-	-	-	-	-	-
Зменшення номінальної вартості акцій	4280	-	-	-	-	-	-	-	-
Інші зміни в капіталі	4290	-	-	-	-	-	-	-	-
Придбання (продаж) неконтрольованої частки в дочірньому підприємстві	4291	-	-	-	-	-	-	-	-
Разом змін у капіталі	4295	-	-	-	-	17 122	-	-	17 122
Залишок на кінець року	4300	334 846	-	-	-	(484 309)	-	-	(149 463)

Ця фінансова звітність затверджена до випуску від імені Компанії 27 лютого 2026 року:

Директор

підпис

Ташчіоглу Джюнейт

Прізвище, ім'я, по батькові

Головний бухгалтер

підпис

Семегран Оксана Дмитрівна

Прізвище, ім'я, по батькові



ТОВ «ЕВ'ЯП ТРЕЙДИНГ УКРАЇНА»
ЗВІТ ПРО ВЛАСНИЙ КАПІТАЛ ЗА РІК, ЩО ЗАКІНЧИВСЯ 31 ГРУДНЯ 2025 РОКУ
(у тисячах гривень)

Підприємство **ТОВАРИСТВО З ОБМЕЖЕНОЮ ВІДПОВІДАЛЬНІСТЮ «ЕВ'ЯП ТРЕЙДИНГ УКРАЇНА»**

(найменування)

Дата (рік, місяць, число)
 за ЄДРПОУ

КОДИ		
2025	01	01
38649420		

Звіт про власний капітал
За 2024 рік.

Форма №4 Код за ДКУД **1801005**

Стаття	Код рядка	Зареєстрований (пайовий) капітал	Капітал у дооцінках	Додатковий капітал	Резервний капітал	Нерозподілений прибуток (непокритий збиток)	Неоплачений капітал	Вилучений капітал	Всього
1	2	3	4	5	6	7	8	9	10
Залишок на початок року	4000	334 846	-	-	-	(465 005)	-	-	(130 159)
Коригування:									
Зміна облікової політики	4005	-	-	-	-	-	-	-	-
Виправлення помилок	4010	-	-	-	-	-	-	-	-
Інші зміни	4090	-	-	-	-	(963)	-	-	(963)
Скоригований залишок на початок року	4095	334 846	-	-	-	(465 968)	-	-	(131 122)
Чистий прибуток (збиток) за звітний період	4100	-	-	-	-	(24 860)	-	-	(24 860)
Інший сукупний дохід за звітний період	4110	-	-	-	-	-	-	-	-
Дооцінка (уцінка) необоротних активів	4111	-	-	-	-	-	-	-	-
Дооцінка (уцінка) фінансових інструментів	4112	-	-	-	-	-	-	-	-
Накопичені курсові різниці	4113	-	-	-	-	-	-	-	-
Частка іншого сукупного доходу асоційованих і спільних підприємств	4114	-	-	-	-	-	-	-	-
Інший сукупний дохід	4116	-	-	-	-	-	-	-	-
Розподіл прибутку:									
Виплати власникам (дивіденди)	4200	-	-	-	-	-	-	-	-
Спрямування прибутку до зареєстрованого капіталу	4205	-	-	-	-	-	-	-	-
Відрахування до резервного капіталу	4210	-	-	-	-	-	-	-	-
Сума чистого прибутку належна до бюджету відповідно до законодавства	4215	-	-	-	-	-	-	-	-
Сума чистого прибутку на створення спеціальних (цільових) фондів	4220	-	-	-	-	-	-	-	-
Сума чистого прибутку на матеріальне заохочення	4225	-	-	-	-	-	-	-	-

ТОВ «ЕВ'ЯП ТРЕЙДІНГ УКРАЇНА»
ЗВІТ ПРО ВЛАСНИЙ КАПІТАЛ ЗА РІК, ЩО ЗАКІНЧИВСЯ 31 ГРУДНЯ 2025 РОКУ
(у тисячах гривень)

1	2	3	4	5	6	7	8	9	10
Внески учасників: Внески до капіталу	4240	-	-	-	-	-	-	-	-
Погашення заборгованості з капіталу	4245	-	-	-	-	-	-	-	-
Вилучення капіталу: Викуп акцій (часток)	4260	-	-	-	-	-	-	-	-
Перепродаж викуплених акцій (часток)	4265	-	-	-	-	-	-	-	-
Анулювання викуплених акцій (часток)	4270	-	-	-	-	-	-	-	-
Вилучення частки в капіталі	4275	-	-	-	-	-	-	-	-
Зменшення номінальної вартості акцій	4280	-	-	-	-	-	-	-	-
Інші зміни в капіталі	4290	-	-	-	-	-	-	-	-
Придбання (продаж) неконтрольованої частки в дочірньому підприємстві	4291	-	-	-	-	-	-	-	-
Разом змін у капіталі	4295	-	-	-	-	(24 860)	-	-	(24 860)
Залишок на кінець року (перераховано)	4300	334 846	-	-	-	(490 828)	-	-	(155 982)

Директор

підпис

Ташчіюглу Джюнейт

Прізвище, ім'я, по батькові

Головний бухгалтер

підпис

Семегран Оксана Дмитрівна

Прізвище, ім'я, по батькові



ТОВ «ЕВ`ЯП ТРЕЙДИНГ УКРАЇНА»
ПРИМІТКИ ДО РІЧНОЇ ФІНАНСОВОЇ ЗВІТНОСТІ ЗА РІК, ЩО ЗАКІНЧИВСЯ 31 ГРУДНЯ 2025 РОКУ
(у тисячах гривень)

Підприємство **ТОВАРИСТВО З ОБМЕЖЕНОЮ ВІДПОВІДАЛЬНІСТЮ «ЕВ`ЯП ТРЕЙДИНГ УКРАЇНА»**
 Територія Київ
 Організаційно-правова форма господарювання: Товариство з обмеженою відповідальністю
 Вид економічної діяльності: Оптова торгівля парфумними та косметичними товарами
 Одиниці виміру: тис. грн.

Дата (рік, місяць число)
 за ЄДРПОУ
 за КАТОТТГ
 за КОПФГ
 за КВЕД

КОДИ		
2025	12	31
38649420		
JA8000000001078669		
240		
46.45		

ПРИМІТКИ ДО РІЧНОЇ ФІНАНСОВОЇ ЗВІТНОСТІ
за 2025 рік

Форма №5 Код за ДКУД

1801008

I. Нематеріальні активи

Групи нематеріальних активів	Код рядка	Залишок на початок року		Надійшло за рік	Переоцінка (дооцінка +, уцінка -)		Вибуло за рік		Нараховано амортизації за рік	Втрати від зменшення корисності за рік	Інші зміни за рік		Залишок на кінець року	
		первісна (переоцінена) вартість	накопичена амортизація		первісної (переоціненої) вартості	накопиченої амортизації	первісна (переоцінена) вартість	накопичена амортизація			Первісної (переоціненої) вартості	накопиченої амортизації	первісна (переоцінена) вартість	накопичена амортизація
1	2	3	4	5	6	7	8	9	10	11	12	13	14	15
Права користування природними ресурсами	010	-	-	-	-	-	-	-	-	-	-	-	-	-
Права користування майном	020	-	-	-	-	-	-	-	-	-	-	-	-	-
Права на комерційні позначення	030	-	-	-	-	-	-	-	-	-	-	-	-	-
Права на об'єкти промислової власності	040	-	-	-	-	-	-	-	-	-	-	-	-	-
Авторське право та суміжні з ним права	050	-	-	-	-	-	-	-	-	-	-	-	-	-
	060	-	-	-	-	-	-	-	-	-	-	-	-	-
Інші нематеріальні активи	070	6 052	5 730	-	-	-	-	-	-	-	-	-	6 052	5 730
Разом	080	6 052	5 730	-	-	-	-	-	-	-	-	-	6 052	5 730
Гудвіл	090	-	-	-	-	-	-	-	-	-	-	-	-	-

Із рядка 080 графа 14 вартість нематеріальних активів, щодо яких існує обмеження права власності

Із рядка 080 графа 5 вартість оформлених у заставу нематеріальних активів

Із рядка 080 графа 3 вартість створених підприємством нематеріальних активів

Із рядка 080 графа 15 вартість нематеріальних активів, отриманих за рахунок цільових асигнувань

Із рядка 080 графа 15 накопичена амортизація нематеріальних активів, щодо яких існує обмеження права власності

ТОВАРИСТВО
 з обмеженою
 відповідальністю
 «ЕВ`ЯП
 ТРЕЙДИНГ
 УКРАЇНА»
 ЄДРПОУ/ІПН
 38649420

Семегран
 Оксана
 Дмитрівна
 ЄДРПОУ/ІПН
 38649420

(081)
 (082)
 (083)
 (084)
 (085)

ТОВАРИСТВО
 з обмеженою
 відповідальністю
 «ЕВ`ЯП
 ТРЕЙДИНГ
 УКРАЇНА»
 ЄДРПОУ/ІПН
 38649420

ТОВ «ЕВ'ЯП ТРЕЙДИНГ УКРАЇНА»
ПРИМІТКИ ДО РІЧНОЇ ФІНАНСОВОЇ ЗВІТНОСТІ ЗА РІК, ЩО ЗАКІНЧИВСЯ 31 ГРУДНЯ 2025 РОКУ
(у тисячах гривень)

II. Основні засоби

Групи основних засобів	Код рядка	Залишок на початок року		Надійшло за рік	Переоцінка (дооцінка +, уцінка-)		Вибуло за рік		Нараховано амортизації за рік	Втрати від зменшення корисності	Інші зміни за рік		Залишок на кінець року		у тому числі			
		Первісна (переоцінена) вартість	знос		Первісної (переоціненої) вартості	зносу	первісна (переоцінена) вартість	зносу			Первісної (переоціненої) вартості	зносу	Первісна (переоцінена) вартість	зносу	одержані за фінансовою орендою		передані в оперативну оренду	
															Первісна (переоцінена) вартість	зносу	Первісна (переоцінена) вартість	зносу
1	2	3	4	5	6	7	8	9	10	11	12	13	14	15	16	17	18	19
Земельні ділянки	100	-	-	-	-	-	-	-	-	-	-	-	-	-	-	-	-	-
Інвестиційна нерухомість	105	-	-	-	-	-	-	-	-	-	-	-	-	-	-	-	-	-
Капітальні витрати на поліпшення земель	110	-	-	-	-	-	-	-	-	-	-	-	-	-	-	-	-	-
Будинки, споруди та передавальні пристрої	120	-	-	-	-	-	-	-	-	-	-	-	-	-	-	-	-	-
Машини та обладнання	130	3 009	2 227	160	-	-	-	-	356	-	-	-	3 169	2 583	-	-	-	-
Транспортні засоби	140	6 716	6 234	11	-	-	-	-	332	-	-	-	6 727	6 566	-	-	-	-
Інструменти, прилади, інвентар (меблі)	150	186	181	-	-	-	-	-	2	-	-	-	186	183	-	-	-	-
Тварини	160	-	-	-	-	-	-	-	-	-	-	-	-	-	-	-	-	-
Багаторічні насадження	170	-	-	-	-	-	-	-	-	-	-	-	-	-	-	-	-	-
Інші основні засоби	180	157	157	-	-	-	-	-	-	-	-	-	157	157	-	-	-	-
Бібліотечні фонди	190	-	-	-	-	-	-	-	-	-	-	-	-	-	-	-	-	-
Малоцінні необоротні матеріальні активи	200	528	398	-	-	-	-	-	-	-	-	-	528	398	-	-	-	-
Тимчасові (нетитульні) споруди	210	-	-	-	-	-	-	-	-	-	-	-	-	-	-	-	-	-
Природні ресурси	220	-	-	-	-	-	-	-	-	-	-	-	-	-	-	-	-	-
Інвентарна тара	230	-	-	-	-	-	-	-	-	-	-	-	-	-	-	-	-	-
Предмети прокату	240	-	-	-	-	-	-	-	-	-	-	-	-	-	-	-	-	-
Інші необоротні матеріальні активи	250	565	247	-	-	-	-	-	47	-	-	-	595	294	-	-	-	-
Разом	260	11 161	9 444	171	-	-	-	-	737	-	-	-	11 332	10 181	-	-	-	-

ТОВ «ЕВ`ЯП ТРЕЙДИНГ УКРАЇНА»
ПРИМІТКИ ДО РІЧНОЇ ФІНАНСОВОЇ ЗВІТНОСТІ ЗА РІК, ЩО ЗАКІНЧИВСЯ 31 ГРУДНЯ 2025 РОКУ
(у тисячах гривень)

Із рядка 260 графа 14	вартість основних засобів, щодо яких існують передбачені чинним законодавством обмеження права власності	(261)	-
	вартість оформлених у заставу основних засобів	(262)	-
	залишкова вартість основних засобів, що тимчасово не використовуються (консервація, реконструкція тощо)	(263)	-
	первісна (переоцінена) вартість повністю амортизованих основних засобів	(264)	5 654
	основні засоби орендованих цілісних майнових комплексів	(2641)	-
Із рядка 260 графа 8	вартість основних засобів, призначених для продажу	(265)	-
	залишкова вартість основних засобів, утрачених унаслідок надзвичайних подій	(2651)	-
Із рядка 260 графа 5	вартість основних засобів, придбаних за рахунок цільового фінансування	(266)	-
Вартість основних засобів, що взяті в операційну оренду		(267)	-
Із рядка 260 графа 15	знос основних засобів, щодо яких існують обмеження права власності	(268)	-
Із рядка 105 графа 14	вартість інвестиційної нерухомості, оціненої за справедливою вартістю	(269)	-



ТОВ «ЕВ'ЯП ТРЕЙДИНГ УКРАЇНА»
ПРИМІТКИ ДО РІЧНОЇ ФІНАНСОВОЇ ЗВІТНОСТІ ЗА РІК, ЩО ЗАКІНЧИВСЯ 31 ГРУДНЯ 2025 РОКУ
(у тисячах гривень)

III. Капітальні інвестиції

Найменування показника	Код рядка	За рік	На кінець року
1	2	3	4
Капітальне будівництво	280	-	-
Придбання (виготовлення) основних засобів	290	172	-
Придбання (виготовлення) інших необоротних матеріальних активів	300	-	-
Придбання (створення) нематеріальних активів	310	-	-
Придбання (виращування) довгострокових біологічних активів	320	-	-
Інші	330	-	-
Разом	340	172	-

Із рядка 340 графа 3 капітальні інвестиції в інвестиційну нерухомість (341) -
 фінансові витрати, включені до капітальних інвестицій (342) -

IV. Фінансові інвестиції

Найменування показника	Код Рядка	За рік	На кінець року	
			довгострокові	поточні
1	2	3	4	5
А. Фінансові інвестиції за методом участі в капіталі в:				
асоційовані підприємства	350	-	-	-
дочірні підприємства	360	-	-	-
спільну діяльність	370	-	-	-
Б. Інші Фінансові інвестиції в:				
частки і паї у статутному капіталі інших підприємств	380	-	-	-
Акції	390	-	-	-
Облігації	400	-	-	-
Інші	410	-	-	-
Разом (розд.А + розд.Б)	420	-	-	-

3 рядка 1035 гр. 4 Балансу (Звіту про фінансовий стан) Інші довгострокові фінансові інвестиції відображені: за собівартістю (421) -
 за справедливою вартістю за амортизованою собівартістю (422) -
 за справедливою вартістю за амортизованою собівартістю (423) -
 Поточні фінансові інвестиції відображені: за собівартістю (424) -
 за справедливою вартістю за амортизованою собівартістю (425) -
 за справедливою вартістю за амортизованою собівартістю (426) -

ТОВ «ЕВ'ЯП ТРЕЙДИНГ УКРАЇНА»
ПРИМІТКИ ДО РІЧНОЇ ФІНАНСОВОЇ ЗВІТНОСТІ ЗА РІК, ЩО ЗАКІНЧИВСЯ 31 ГРУДНЯ 2025 РОКУ
(у тисячах гривень)

V. Доходи і витрати

Найменування показника	Код рядка	Доходи	Витрати
1	2	3	4
А. Інші операційні доходи і витрати			
Операційна оренда активів	440	-	-
Операційна курсова різниця	450	11 558	15 407
Реалізація інших оборотних активів	460	-	-
Штрафи, пені, неустойки	470	-	980
Утримання об'єктів житлово-комунального і соціально-культурного призначення	480	-	-
Інші операційні доходи і витрати	490	3 237	10 219
у тому числі: відрахування до резерву сумнівних боргів	491	X	-
непродуктивні витрати і втрати	492	X	-
Б. Доходи і витрати від участі в капіталі за інвестиціями в:			
асоційовані підприємства	500	-	-
дочірні підприємства	510	-	-
спільну діяльність	520	-	-
В. Інші фінансові доходи і витрати			
Дивіденди	530	-	X
Проценти	540	X	-
Фінансова оренда активів	550	-	-
Інші фінансові доходи і витрати	560	-	-
Г. Інші доходи і витрати			
Реалізація фінансових інвестицій	570	-	-
Доходи від об'єднання підприємств	580	-	-
Результат оцінки корисності	590	-	-
Неопераційна курсова різниця	600	-	-
Безоплатно одержані активи	610	-	X
Списання оборотних активів	620	X	-
Інші доходи і витрати	630	-	-

Товаробмінні (бартерні) операції з продукцією (товарами, роботами, послугами) Дмитрівна (631)
 Частина доходу від реалізації продукції (товарів, робіт, послуг) за товаробмінними ЄДРПОУ/ІПН
 (бартерними) контрактами з пов'язаними сторонами "ЕВ'ЯП ТРЕЙДИНГ УКРАЇНА" 38649420 (632)
 Із рядків 540-560 гр. 4 фінансові витрати, уключені до собівартості активів (633)

ПІЛЮГІНА ТЕТЯНА
 ОБМЕЖЕНОЮ ВІДПОВІДАЛЬНІСТЮ
 Семегран Оксана
 ТАШЧОГЛУ ДЖЮНЕЙТ
 ЄДРПОУ/ІПН 38649420
 "ЕВ'ЯП ТРЕЙДИНГ УКРАЇНА"
 ЄДРПОУ/ІПН 38649420

ТОВ «ЕВ'ЯП ТРЕЙДИНГ УКРАЇНА»
ПРИМІТКИ ДО РІЧНОЇ ФІНАНСОВОЇ ЗВІТНОСТІ ЗА РІК, ЩО ЗАКІНЧИВСЯ 31 ГРУДНЯ 2025 РОКУ
(у тисячах гривень)

VI. Грошові кошти

Найменування показника	Код рядка	На кінець року
1	2	3
Готівка	640	-
Поточний рахунок у банку	650	14 664
Інші рахунки в банку (акредитиви, чекові книжки)	660	2 396
Грошові кошти в дорозі	670	-
Еквіваленти грошових коштів	680	-
Разом	690	17 060

З рядка 1090 гр. 4 Балансу (Звіту про фінансовий стан) Грошові кошти, використання яких обмежено (691) - _____

VII. Забезпечення і резерви

Види забезпечень і резервів	Код рядка	Залишок на початок року	Збільшення за звіт. рік		Використано у звітному році	Сторновано невикористану суму у звітному році	Сума очікуваного відшкодування витрат іншою стороною, що врахована при оцінці забезпечення	Залишок на кінець року
			Нараховано (створено)	додаткові відрахування				
1	2	3	4	5	6	7	8	9
Забезпечення на виплату відпусток працівникам	710	2 369	3 154	-	3 219	-	-	2 304
Забезпечення наступних витрат на додаткове пенсійне забезпечення	720	-	-	-	-	-	-	-
Забезпечення наступних витрат на виконання гарантійних зобов'язань	730	-	-	-	-	-	-	-
Забезпечення наступних витрат на реструктуризацію зобов'язань	740	-	-	-	-	-	-	-
Забезпечення наступних витрат на виконання зобов'язань щодо обтяжливих контрактів	750	-	-	-	-	-	-	-
Забезпечення інше	760	-	-	-	-	-	-	-
Резерв сумнівних боргів	775	13 370	-	-	-	-	-	13 370
Разом	780	15 739	3 154	386 494 20	3 219	-	386 494 20	15 674

ТОВ «ЕВ'ЯП ТРЕЙДІНГ УКРАЇНА»
ПРИМІТКИ ДО РІЧНОЇ ФІНАНСОВОЇ ЗВІТНОСТІ ЗА РІК, ЩО ЗАКІНЧИВСЯ 31 ГРУДНЯ 2025 РОКУ
(у тисячах гривень)

VIII. Запаси

Найменування показника	Код рядка	Балансова вартість на кінець року	Переоцінка за рік	
			Збільшення чистої вартості реалізації *	Уцінка
1	2	3	4	5
Сировина і матеріали	800	286	-	-
Купівельні напівфабрикати та комплектуючі вироби	810	-	-	-
Паливо	820	9	-	-
Тара і тарні матеріали	830	-	-	-
Будівельні матеріали	840	-	-	-
Запасні частини	850	-	-	-
Матеріали сільськогосподарського призначення	860	-	-	-
Поточні біологічні активи	870	-	-	-
Малоцінні та швидкозношувані предмети	880	130	-	-
Незавершене виробництво	890	-	-	-
Готова продукція	900	-	-	-
Товари	910	58 464	-	-
Разом	920	58 889	-	-

Із рядка 920 графа 3 Балансова вартість запасів:

відображених за чистою вартістю реалізації

(921)

-

переданих у переробку

(922)

-

оформлених в заставу

(923)

-

переданих на комісію

(924)

-

Активи на відповідальному зберіганні (позабалансовий рахунок 02)

(925)

-

3 рядка 1200 гр. 4 Балансу (Звіту про фінансовий стан) запаси,

(926)

-

призначені для продажу

* визначається за п. 28 Положення (стандарту) бухгалтерського обліку 9 "Запаси".

Електронний підпис
ВОРОБІЄНКО АРТЕМ ЄВГЕНОВИЧ
 ЄДРПОУ/ІПН 36694398
 Підписано у Вчасно

Електронний підпис
ПІЛЮГІНА ТЕТЯНА ГРИГОРІВНА
 ЄДРПОУ/ІПН 36694398
 Підписано у Вчасно

ТОВАРИСТВО
 з обмеженою відповідальністю
 "КРОУ ЕРФОЛґ УКРАЇНА"
 ЄДРПОУ/ІПН 36694398
 Підписано у Вчасно

Електронний підпис
Семегран Оксана Дмитрівна
 ЄДРПОУ/ІПН 38649420
 Підписано у Вчасно

Електронний підпис
ТАШЧІОГЛУ ДЖЮНЕЙТ
 ЄДРПОУ/ІПН 38649420
 Підписано у Вчасно

ТОВАРИСТВО
 з обмеженою відповідальністю
 "ЕВ'ЯП ТРЕЙДІНГ УКРАЇНА"
 ЄДРПОУ/ІПН 38649420
 Підписано у Вчасно

ТОВ «ЕВ'ЯП ТРЕЙДІНГ УКРАЇНА»
ПРИМІТКИ ДО РІЧНОЇ ФІНАНСОВОЇ ЗВІТНОСТІ ЗА РІК, ЩО ЗАКІНЧИВСЯ 31 ГРУДНЯ 2025 РОКУ
(у тисячах гривень)

ІХ. Дебіторська заборгованість

Найменування показника	Код рядка	Всього на кінець року	у т.ч. за строками непогашення		
			до 12 місяців	від 12 до 18 місяців	від 18 до 36 місяців
1	2	3	4	5	6
Дебіторська заборгованість за товари, роботи, послуги	940	192 062	192 062	-	-
Інша поточна дебіторська заборгованість	950	-	-	-	-

Списано у звітному році безнадійної дебіторської заборгованості (951) _____
 Із рядків 940 і 950 графа 3 заборгованість з пов'язаними сторонами (952) _____

Х. Нестачі і втрати від псування цінностей

Найменування показника	Код рядка	Сума
1	2	3
Виявлено (списано) за рік нестачі і втрат	960	-
Визнано заборгованістю винних осіб у звітному році	970	-
Сума нестачі і втрат, остаточне рішення щодо винуватців, за якими на кінець року не прийнято (позабалансовий рахунок 072)	980	-

ХІ. Будівельні контракти

Найменування показника	Код рядка	Сума
1	2	3
Дохід за будівельними контрактами за звітний рік	1110	-
Заборгованість на кінець звітного року:		
валова замовників	1120	-
валова замовникам	1130	-
з авансів отриманих	1140	-
Сума затриманих коштів на кінець року	1150	-
Вартість виконаних субпідрядниками робіт за незавершеними будівельними контрактами	1160	-

ТОВ «ЕВ'ЯП ТРЕЙДІНГ УКРАЇНА»
ПРИМІТКИ ДО РІЧНОЇ ФІНАНСОВОЇ ЗВІТНОСТІ ЗА РІК, ЩО ЗАКІНЧИВСЯ 31 ГРУДНЯ 2025 РОКУ
(у тисячах гривень)

XIV. Біологічні активи

Групи біологічних активів	Код рядка	Обліковуються за первісною вартістю										Обліковуються за справедливою вартістю				
		Залишок на початок року		Надійшло за рік	вибуло за рік		Нараховано амортизації за рік	Втрати від зменшення корисності	Вигоди від відновлення корисності	залишок на кінець року		Залишок на початок року	Надійшло за рік	Зміни вартості за рік	Вибуло за рік	Залишок на кінець року
		первісна вартість	накопичена амортизація		первісна вартість	накопичена амортизація				первісна вартість	накопичена амортизація					
1	2	3	4	5	6	7	8	9	10	11	12	13	14	15	16	17
Довгострокові біологічні активи – усього	1410	-	-	-	-	-	-	-	-	-	-	-	-	-	-	-
в тому числі:																
робоча худоба	1411	-	-	-	-	-	-	-	-	-	-	-	-	-	-	-
продуктивна худоба	1412	-	-	-	-	-	-	-	-	-	-	-	-	-	-	-
багаторічні насадження	1413	-	-	-	-	-	-	-	-	-	-	-	-	-	-	-
інші довгострокові біологічні активи	1415	-	-	-	-	-	-	-	-	-	-	-	-	-	-	-
Поточні біологічні активи – усього																
в тому числі:	1420	-	x	-	-	x	x	-	-	-	x	-	-	-	-	-
тварини на вирощуванні та відгодівлі	1421	-	x	-	-	x	x	-	-	-	x	-	-	-	-	-
біологічні активи в стані біологічних перетворень (крім тварин на вирощуванні та відгодівлі)	1422	-	x	-	-	x	x	-	-	-	x	-	-	-	-	-
інші поточні біологічні активи	1424	-	x	-	-	x	x	-	-	-	x	-	-	-	-	-
Разом	1430	-	-	-	-	-	-	-	-	-	-	-	-	-	-	-

Із рядка 1430 графа 5 і графа 14

вартість біологічних активів, придбаних за рахунок цільового фінансування

(1431) -

Із рядка 1430 графа 6 і графа 16

залишкова вартість довгострокових біологічних активів, первісна вартість поточних біологічних активів і справедлива вартість біологічних активів, утрачених унаслідок надзвичайних подій

(1432)

Із рядка 1430 графа 11 і графа 17

балансова вартість біологічних активів, щодо яких існують передбачені

(1433)

ЕЛЕКТРОННИЙ ПІДПИС
ВОРОБІЄНКО
АРТЕМ
СВІДЧЕННЯ
ЄДРПОУ/ІПН
36694398
 Підписано у Вчасно

ЕЛЕКТРОННИЙ ПІДПИС
ГРИГОРОВА
ОЛГАННА
СВІДЧЕННЯ
ЄДРПОУ/ІПН
36694398
 Підписано у Вчасно

ЕЛЕКТРОННИЙ ПІДПИС
ЕРФОЛЬГ
УКРАЇНА
СВІДЧЕННЯ
ЄДРПОУ/ІПН
36694398
 Підписано у Вчасно

ЕЛЕКТРОННИЙ ПІДПИС
СЕМЕГРАН
ОКСАНА
СВІДЧЕННЯ
ЄДРПОУ/ІПН
38649420
 Підписано у Вчасно

ЕЛЕКТРОННИЙ ПІДПИС
ТАШЧІОГЛУ
ДЖЮНЕЙТ
СВІДЧЕННЯ
ЄДРПОУ/ІПН
38649420
 Підписано у Вчасно

ЕЛЕКТРОННИЙ ПІДПИС
ТОВАРИСТВО
З
ОБМЕЖЕНОЮ
СВІДЧЕННЯ
ВІДПОВІДАЛЬНІСТЮ
"ЕВ'ЯП
ТРЕЙДІНГ
УКРАЇНА"
ЄДРПОУ/ІПН
38649420
 Підписано у Вчасно

ТОВ «ЕВ'ЯП ТРЕЙДІНГ УКРАЇНА»
ПРИМІТКИ ДО РІЧНОЇ ФІНАНСОВОЇ ЗВІТНОСТІ ЗА РІК, ЩО ЗАКІНЧИВСЯ 31 ГРУДНЯ 2025 РОКУ
(у тисячах гривень)

XV. Фінансові результати від первісного визнання та реалізації сільськогосподарської продукції та додаткових біологічних активів

Найменування показника	Код рядка	Вартість первісного визнання	Витрати, пов'язані з біологічними перетвореннями	Результат від первісного визнання		Уцінка	Виручка від реалізації	Собівартість реалізації	Фінансовий результат (прибуток +, збиток -) від	
				дохід	витрати				реалізації	первісного визнання та реалізації
1	2	3	4	5	6	7	8	9	10	11
Продукція та додаткові біологічні активи рослинництва - усього	1500	-	-	-	-	-	-	-	-	-
у тому числі:										
зернові і зернобобові	1510	-	-	-	-	-	-	-	-	-
з них:										
пшениця	1511	-	-	-	-	-	-	-	-	-
соя	1512	-	-	-	-	-	-	-	-	-
соняшник	1513	-	-	-	-	-	-	-	-	-
ріпак	1514	-	-	-	-	-	-	-	-	-
цукрові буряки (фабричні)	1515	-	-	-	-	-	-	-	-	-
картопля	1516	-	-	-	-	-	-	-	-	-
плоди (зерняткові, кісточкові)	1517	-	-	-	-	-	-	-	-	-
інша продукція рослинництва	1518	-	-	-	-	-	-	-	-	-
додаткові біологічні активи рослинництва	1519	-	-	-	-	-	-	-	-	-
Продукція та додаткові біологічні активи тваринництва - усього	1520	-	-	-	-	-	-	-	-	-
у тому числі:										
приріст живої маси – усього	1530	-	-	-	-	-	-	-	-	-
з нього:										
великої рогатої худоби	1531	-	-	-	-	-	-	-	-	-
свиней	1532	-	-	-	-	-	-	-	-	-
молоко	1533	-	-	-	-	-	-	-	-	-
вовна	1534	-	-	-	-	-	-	-	-	-
яйця	1535	-	-	-	-	-	-	-	-	-
інша продукція тваринництва	1536	-	-	-	-	-	-	-	-	-
додаткові біологічні активи тваринництва	1537	-	-	-	-	-	-	-	-	-
продукція рибництва	1538	-	-	-	-	-	-	-	-	-
Сільськогосподарська продукція та додаткові біологічні активи - разом	1540	-	-	-	-	-	-	-	-	-

ТОВ «ЕВ'ЯП ТРЕЙДІНГ УКРАЇНА»
ПРИМІТКИ ДО РІЧНОЇ ФІНАНСОВОЇ ЗВІТНОСТІ ЗА РІК, ЩО ЗАКІНЧИВСЯ 31 ГРУДНЯ 2025 РОКУ
(у тисячах гривень)

1	2	3	4	5	6	7	8	9	10	11	12	13	14	15	16	17	18
доходи від участі в капіталі, які безпосередньо стосуються звітнього сегмента	021	-	-	-	-	-	-	-	-	-	-	-	-	-	-	-	-
інші фінансові доходи	022	-	-	-	-	-	-	-	-	-	-	-	-	-	-	-	-
Інші доходи	030	-	-	-	-	-	-	-	-	-	-	-	-	-	-	-	-
Усього доходів звітних сегментів	040	694 847	720 926	-	-	-	-	-	-	-	-	-	-	-	-	694 847	720 926
Нерозподілені доходи	050	x	x	x	x	x	x	x	x	x	x	x	x	-	-	-	-
з них: доходи від операційної діяльності	051	x	x	x	x	x	x	x	x	x	x	x	x	-	-	-	-
фінансові доходи	052	x	x	x	x	x	x	x	x	x	x	x	x	-	-	-	-
Вирахування доходів від реалізації продукції (товарів, робіт, послуг) іншим звітним сегментам	060	-	-	-	-	-	-	-	-	-	-	-	-	-	-	-	-
Усього доходів підприємства (р. 040 + р. 050 - р. 060)	070	694 847	720 926	-	-	-	-	-	-	-	-	-	-	-	-	694 847	720 926
2. Витрати звітних сегментів: Витрати операційної діяльності	080	394 810	436 466	-	-	-	-	-	-	-	-	-	-	-	-	394 810	436 466
з них:																	
собівартість реалізованої продукції (товарів, робіт, послуг): зовнішнім покупцям	081	394 810	436 466	-	-	-	-	-	-	-	-	-	-	-	-	394 810	436 466
іншим звітним сегментам	082	-	-	-	-	-	-	-	-	-	-	-	-	-	-	-	-
Адміністративні витрати	090	29 647	25 339	-	-	-	-	-	-	-	-	-	-	-	-	29 647	25 339
Витрати на збут	100	222 227	233 266	-	-	-	-	-	-	-	-	-	-	-	-	222 227	233 266
Інші операційні витрати	110	26 606	50 715	-	-	-	-	-	-	-	-	-	-	-	-	26 606	50 715

Електронний підпис
 ВОРОБІСНКО АРТЕМ СВИТЕНОВИЧ
 ЕДРПОУ/ІПН 36694398
 Підписано у Вчасно

Електронний підпис
 ПІЛЮГІНА ТЕТЯНА ГРИГОРІВНА
 ЕДРПОУ/ІПН 36694398
 Підписано у Вчасно

Електронний підпис
 ТОВАРИСТВО
 ОБМЕЖЕНОЮ ВІДПОВІДАЛЬНІСТЮ
 "КРОУ ЕРФОЛЬГ УКРАЇНА"
 ЕДРПОУ/ІПН 36694398
 Підписано у Вчасно

Електронний підпис
 Семегран Оксана Дмитрівна
 ЕДРПОУ/ІПН 38649420
 Підписано у Вчасно

Електронний підпис
 ТАШЧОГЛУ ДЖЮНЕЙТ
 ЕДРПОУ/ІПН 38649420
 Підписано у Вчасно

Електронний підпис
 ТОВАРИСТВО
 ОБМЕЖЕНОЮ ВІДПОВІДАЛЬНІСТЮ
 "ЕВ'ЯП ТРЕЙДІНГ УКРАЇНА"
 ЕДРПОУ/ІПН 38649420
 Підписано у Вчасно

ТОВ «ЕВ`ЯП ТРЕЙДИНГ УКРАЇНА»
ПРИМІТКИ ДО РІЧНОЇ ФІНАНСОВОЇ ЗВІТНОСТІ ЗА РІК, ЩО ЗАКІНЧИВСЯ 31 ГРУДНЯ 2025 РОКУ
(у тисячах гривень)

1	2	3	4	5	6	7	8	9	10	11	12	13	14	15	16	17	18
Фінансові витрати звітних сегментів	120	-	-	-	-	-	-	-	-	-	-	-	-	-	-	-	-
з них:																	
втрати від участі в капіталі, які безпосередньо можна віднести до звітного сегмента	121	-	-	-	-	-	-	-	-	-	-	-	-	-	-	-	-
Нараховані відсотки	122	-	-	-	-	-	-	-	-	-	-	-	-	-	-	-	-
Інші витрати	130	-	-	-	-	-	-	-	-	-	-	-	-	-	-	-	-
Усього витрат звітних сегментів	140	673 290	745 786	-	-	-	-	-	-	-	-	-	-	-	-	673 290	745 786
Нерозподілені витрати	150	x	x	x	x	x	x	x	x	x	x	x	x	-	-	-	-
з них:																	
адміністративні, збутові та інші витрати операційної діяльності, не розподілені на звітні сегменти	151	x	x	x	x	x	x	x	x	x	x	x	x	-	-	-	-
фінансові витрати	152	x	x	x	x	x	x	x	x	x	x	x	x	-	-	-	-
податок на прибуток	154	x	x	x	x	x	x	x	x	x	x	x	x	-	-	-	-
Вирахування собівартості реалізованої продукції (товарів, робіт, послуг) іншим звітним сегментам	160	-	-	-	-	-	-	-	-	-	-	-	-	-	-	-	-
Усього витрат підприємства (р. 140 + р. 150 - р. 160)	170	673 290	745 786	-	-	-	-	-	-	-	-	-	-	-	-	673 290	745 786
3. Фінансовий результат діяльності сегмента (р. 040 - р. 140)	180	21 557	(24 860)	-	-	-	-	-	-	-	-	-	-	-	-	21 557	(24 860)
4. Фінансовий результат діяльності підприємства (р. 070 - р. 170)	190	21 557	(24 860)	-	-	-	-	-	-	-	-	-	-	-	-	21 557	(24 860)

Електронний підпис
ВОРОБІЄНКО
АРТЕМ
ЄВГЕНОВИЧ
ЄДРПОУ/ІПН
36694398
 Підписано у Вчасно

Електронний підпис
ПІЛЮГІНА
ТЕТЯНА
ГРИГОРІВНА
ЄДРПОУ/ІПН
36694398
 Підписано у Вчасно

Електронний підпис
ТОВАРИСТВО
ОБМЕЖЕНОЮ
ВІДПОВІДАЛЬНІСТЮ
"КРОУ
ЕРФОЛЬГ
УКРАЇНА"
ЄДРПОУ/ІПН
36694398
 Підписано у Вчасно

Електронний підпис
Семегран
Оксана
Дмитрівна
ЄДРПОУ/ІПН
38649420
 Підписано у Вчасно

Електронний підпис
ТАШЧОГЛУ
ДЖЮНЕЙТ
ЄДРПОУ/ІПН
38649420
 Підписано у Вчасно

Електронний підпис
ТОВАРИСТВО
ОБМЕЖЕНОЮ
ВІДПОВІДАЛЬНІСТЮ
"ЕВ`ЯП
ТРЕЙДИНГ
УКРАЇНА"
ЄДРПОУ/ІПН
38649420
 Підписано у Вчасно

ТОВ «ЕВ'ЯП ТРЕЙДІНГ УКРАЇНА»
ПРИМІТКИ ДО РІЧНОЇ ФІНАНСОВОЇ ЗВІТНОСТІ ЗА РІК, ЩО ЗАКІНЧИВСЯ 31 ГРУДНЯ 2025 РОКУ
(у тисячах гривень)

1	2	3	4	5	6	7	8	9	10	11	12	13	14	15	16	17	18
5. Активи звітних сегментів	200	272 150	305 459	-	-	-	-	-	-	-	-	-	-	-	-	272 150	305 459
з них:																	
основні засоби	201	1 151	1 717	-	-	-	-	-	-	-	-	-	-	-	-	1 151	1 717
запаси	202	58 889	81 283	-	-	-	-	-	-	-	-	-	-	-	-	58 889	81 283
дебіторська заборгованість	203	192 062	205 706	-	-	-	-	-	-	-	-	-	-	-	-	192 062	205 706
нематеріальні активи	204	322	322	-	-	-	-	-	-	-	-	-	-	-	-	322	322
інші оборотні активи	205	20 048	16 431	-	-	-	-	-	-	-	-	-	-	-	-	20 048	16 431
Нерозподілені активи	220	x	x	x	x	x	x	x	x	x	x	x	x	-	-	-	-
з них:																	
інші	221	x	x	x	x	x	x	x	x	x	x	x	x	-	-	-	-
	222	x	x	x	x	x	x	x	x	x	x	x	x	-	-	-	-
	223	x	x	x	x	x	x	x	x	x	x	x	x	-	-	-	-
	224	x	x	x	x	x	x	x	x	x	x	x	x	-	-	-	-
Усього активів підприємства	230	272 150	305 459	-	-	-	-	-	-	-	-	-	-	-	-	272 150	305 459
6. Зобов'язання звітних сегментів	240	421 613	461 441	-	-	-	-	-	-	-	-	-	-	-	-	421 613	461 441
з них:																	
	241	421 613	461 441	-	-	-	-	-	-	-	-	-	-	-	-	421 613	461 441
	242	-	-	-	-	-	-	-	-	-	-	-	-	-	-	-	-
	243	-	-	-	-	-	-	-	-	-	-	-	-	-	-	-	-
	244	-	-	-	-	-	-	-	-	-	-	-	-	-	-	-	-
Нерозподілені зобов'язання	260	x	x	x	x	x	x	x	x	x	x	x	x	-	-	-	-
з них: інші	261	x	x	x	x	x	x	x	x	x	x	x	x	-	-	-	-
	262	x	x	x	x	x	x	x	x	x	x	x	x	-	-	-	-
	263	x	x	x	x	x	x	x	x	x	x	x	x	-	-	-	-
	264	x	x	x	x	x	x	x	x	x	x	x	x	-	-	-	-
Усього зобов'язань підприємства (р. 240 + р. 260)	270	421 613	461 441	-	-	-	-	-	-	-	-	-	-	-	-	421 613	461 441
7. Капітальні інвестиції	280	172	441	-	-	-	-	-	-	-	-	-	-	-	-	172	441
8. Амортизація необоротних активів	290	737	1 418	-	-	-	-	-	-	-	-	-	-	-	-	737	1 418

Електронний підпис
ВОРОБІЄНКО АРТЕМ ЄВГЕНОВИЧ
 ЄДРПОУ/ІПН 36694398

Електронний підпис
ПІЛЮГІНА ТЕТЯНА ГРИГОРІВНА
 ЄДРПОУ/ІПН 36694398

Електронний підпис
ТОВАРИСТВО ОБМЕЖЕНОЮ ВІДПОВІДАЛЬНІСТЮ "КРОУ"
 ЄДРПОУ/ІПН 36694398

Електронний підпис
Семегран Оксана Дмитрівна
 ЄДРПОУ/ІПН 38649420

Електронний підпис
ТАШЧІОТЛУ ДЖЮНВІТ
 ЄДРПОУ/ІПН 38649420

Електронний підпис
ТОВАРИСТВО ОБМЕЖЕНОЮ ВІДПОВІДАЛЬНІСТЮ "ЕВ'ЯП ТРЕЙДІНГ УКРАЇНА"
 ЄДРПОУ/ІПН 38649420

ТОВ «ЕВ'ЯП ТРЕЙДИНГ УКРАЇНА»
ПРИМІТКИ ДО РІЧНОЇ ФІНАНСОВОЇ ЗВІТНОСТІ ЗА РІК, ЩО ЗАКІНЧИВСЯ 31 ГРУДНЯ 2025 РОКУ
(у тисячах гривень)

II. Показники за допоміжними звітними господарськими сегментами
 (господарський, географічний виробничий, географічний збутовий)

Найменування показника	Код рядка	Найменування звітних сегментів														Нерозподілені статті		Усього	
		Оптова торгівля парфумними та косметичними товарами																	
		Звітний рік	Минулий рік	Звітний рік	Минулий рік	Звітний рік	Минулий рік	Звітний рік	Минулий рік	Звітний рік	Минулий рік	Звітний рік	Минулий рік	Звітний рік	Минулий рік	Звітний рік	Минулий рік		
1	2	3	4	5	6	7	8	9	10	11	12	13	14	15	16	17	18		
Доходи від реалізації продукції (товарів, робіт, послуг) зовнішнім покупцям	300	680 052	716 865	-	-	-	-	-	-	-	-	-	-	-	-	680 052	716 865		
Балансова вартість активів звітних сегментів	310	272 150	305 459	-	-	-	-	-	-	-	-	-	-	-	-	272 150	305 459		
Капітальні інвестиції	320	172	441	-	-	-	-	-	-	-	-	-	-	-	-	172	441		

III. Показники за допоміжними звітними географічними господарськими сегментами
 (виробничий, збутовий)

Найменування показника	Код рядка	Найменування звітних сегментів														Нерозподілені статті		Усього	
		Молдова		Україна		Послуги													
		Звітний рік	Минулий рік	Звітний рік	Минулий рік	Звітний рік	Минулий рік	Звітний рік	Минулий рік	Звітний рік	Минулий рік	Звітний рік	Минулий рік	Звітний рік	Минулий рік	Звітний рік	Минулий рік		
1	2	3	4	5	6	7	8	9	10	11	12	13	14	15	16	17	18		
Доходи від реалізації продукції (товарів, робіт, послуг) зовнішнім покупцям	350	-	2 281	680 052	714 584	-	-	-	-	-	-	-	-	-	-	680 052	716 865		
Балансова вартість активів звітних сегментів	360	-	-	192 062	205 706	-	-	-	-	-	-	-	-	80 088	99 753	272 150	305 459		
Капітальні інвестиції	370	-	-	-	-	-	-	-	-	-	-	-	-	172	441	172	441		

Керівник
Головний бухгалтер

ГРИГОРІВНА
ЄДРПОУ/ІПН
36694398

"КРОУ
ЕРФОЛЬГ
УКРАЇНА"
ЄДРПОУ/ІПН
36694398

Дмитрівна
ЄДРПОУ/ІПН
38649420

Ташчіюглу
Джюнейт
ЄДРПОУ/ІПН
38649420

"ЕВ'ЯП
ТРЕЙДИНГ
УКРАЇНА"
ЄДРПОУ/ІПН
38649420

ТОВ «ЕВ'ЯП ТРЕЙДІНГ УКРАЇНА»
ПРИМІТКИ ДО РІЧНОЇ ФІНАНСОВОЇ ЗВІТНОСТІ ЗА РІК, ЩО ЗАКІНЧИВСЯ 31 ГРУДНЯ 2025 РОКУ
(у тисячах гривень)

1. ЗАГАЛЬНА ІНФОРМАЦІЯ ПРО КОМПАНІЮ

ТОВ «ЕВ'ЯП ТРЕЙДІНГ УКРАЇНА» (далі - ТОВ «ЕВ'ЯП ТРЕЙДІНГ УКРАЇНА», Компанія) зареєстровано Шевченківською районною в місті Києві державною адміністрацією від 04.03.2013 року за № 1 070 102 0000 049296. Ідентифікаційний код 38649420.

Учасником Компанії є: «ЕВ'ЯП ІНТЕРНЕТШІП ДІШ ТІДЖАРЕТ» АКЦІОНЕРНЕ ТОВАРИСТВО, Адреса: Туреччина, СТАМБУЛ, Тузла, Істанбул Дері Організе Санаі Бьолгесі, пр. Гюдері, буд. 1 X-1.

Кінцевими бенефіціарним власником Компанії є керівник материнської Компанії Ев'яп Інтернешнл Діш Тіджарет (Evuar International Dis Ticaret A.S.) - Мехмет Фетхі Ев'яп (Mehmet Fethi Evuar).

Основними видами діяльності Компанії є:

- 46.45 Оптова торгівля парфумними та косметичними товарами (основний);
- 20.41 Виробництво мила та мийних засобів, засобів для чищення та полірування;
- 46.19 Діяльність посередників у торгівлі товарами широкого асортименту;
- 46.90 Неспеціалізована оптова торгівля;
- 47.19 Інші види роздрібною торгівлі в неспеціалізованих магазинах;
- 47.75 Роздрібна торгівля косметичними товарами та туалетними приналежностями в спеціалізованих магазинах;

Місцезнаходження ТОВ «ЕВ'ЯП ТРЕЙДІНГ УКРАЇНА» є: Україна, 04050, м.Київ, Шевченківський р-н вул. Глибочицька, буд. 32-В.

Середньорічна чисельність працюючих в 2025 році дорівнювала 40 осіб (2024: 40 осіб).

2. ОПЕРАЦІЙНЕ СЕРЕДОВИЩЕ

У звітному періоді економіка України перебувала в особливих умовах функціонування, пов'язаних із політичним та економічним напруженням у світі та військовими діями, які тривають на території України.

Остаточне врегулювання таких подій неможливо передбачити із достатньою вірогідністю, а їх вплив на економіку України в цілому та операційну діяльність Компанії являється негативним.

У зв'язку з військовою агресією Російської Федерації проти України та на підставі пропозиції Ради національної безпеки і оборони й відповідно до українського законодавства Президентом України підписано Указ № 64/2022 «Про введення воєнного стану в Україні», відповідно до якого запроваджено воєнний стан з 5:30 24 лютого 2022 року, який постійно подовжувався та триває по цей час.

Проте, вже після перших тижнів повномасштабної війни з країною-агресором почала поштовхуватись економічна активність у відносно спокійних регіонах нашої держави, у тому числі на таких, де здійснює свою господарську діяльність Компанія. Бізнес поступово відновлюється, долаючи виклики воєнного часу.

Україна зберегла незалежність. Сформована коаліція країн - партнерів України допомогла вистояти на фронті та зберегти фінансову стабільність в економіці. Незважаючи на колосальні втрати людських життів та виробничого потенціалу країни, шкоду, завдану фізичній та соціальній інфраструктурі, економіка країни продовжує функціонувати як цілісна система, а уряд зберігає повноту влади і всі можливості для ухвалення та реалізації політичних рішень. Економіка відновила від початкового воєнного шоку. Падіння виробництва вдалося припинити, налагоджуються нові технологічні процеси, продовжується конверсія реального сектору, відновлений морський транспортний коридор.

Економічне відновлення залишається слабким. Високі безпекові ризики, жорстка монетарна політика, дефіцит енергетичної генерації, брак трудових ресурсів, низькі темпи інвестицій визначають низькі темпи приросту реального ВВП. Реальний сектор гостро потребує інвестицій у відновлення і розширення виробництва. Проте політика дорогих грошей" НБУ та ваді інструментарію фіскальної підтримки реального сектору гальмують обсяги продуктивних інвестицій і темпи відновлення економіки. Наразі жодна галузь економіки не відновила свій довоєнний рівень, крім сфери державного управління.

Наприкінці 2025 року споживча інфляція в Україні пройшла свій пік і зафіксувалася на рівні 8,0% у річному вимірі. Це суттєве словільнення порівняно з груднем 2024 року, коли показник сягав 11,2%. Найбільш напруженим періодом став початок 2025 року, коли інерційні процеси попереднього року ще підштовхували ціни вгору, проте вже з другого півріччя темпи зростання цін почали знижуватися.

Головний ризик продовження війни. Передбачити наслідки її впливу на економіку неможливо.

Наслідком ескалації може бути додаткове скорочення виробничого потенціалу країни та втрати трудових ресурсів. Це руйнуватиме продуктивні сили економіки та підірватиме можливості для її відновлення. Зниження обсягів та порушення ритмічності міжнародної підтримки України через політичні процеси в

ТОВ «ЕВ'ЯП ТРЕЙДИНГ УКРАЇНА»
ПРИМІТКИ ДО РІЧНОЇ ФІНАНСОВОЇ ЗВІТНОСТІ ЗА РІК, ЩО ЗАКІНЧИВСЯ 31 ГРУДНЯ 2025 РОКУ
(у тисячах гривень)

країнах-партнерах може заподіяти суттєву шкоду фінансовій стабільності та обороноздатності країни. Відновлення блокади вантажних перевезень на західному кордоні та обмеження морських транспортних шляхів негативно впливатиме на зовнішньоторговельний баланс, що генеруватиме ризики для валютної стабільності. Унаслідок ударів російських окупантів по об'єктах критичної цивільної інфраструктури загострюються ризики виникнення аварій, що потребуватиме додаткових витрат бюджетних коштів та знижуватиме продуктивність економіки.

Починаючи з дати повномасштабного вторгнення РФ на територію України 24 лютого 2022 року ТОВ «ЕВ'ЯП ТРЕЙДИНГ УКРАЇНА» не здійснює реалізацію товарів та послуг на територію росії та білорусі, в тому числі через посередників.

3. ОСНОВА ПРЕДСТАВЛЕННЯ ФІНАНСОВОЇ ЗВІТНОСТІ

Ця фінансова звітність Компанії була підготовлена відповідно до Положень (стандартів) бухгалтерського обліку України (П(С)БО), затверджених Міністерством фінансів України та зареєстрованих Міністерством юстиції України на дату підготовки фінансової звітності, та інших нормативних вимог до ведення бухгалтерського обліку і звітності в Україні. Ця фінансова звітність підготовлена з метою оцінки фінансового положення та результатів діяльності Компанії.

Фінансова звітність складена у функціональній валюті - в українській гривні. Суми наведені в тисячах гривень (тис. грн.), якщо не зазначено інше. Фінансова звітність підготовлена на основі принципу історичної вартості. Фінансова звітність підготовлена станом на 31 грудня 2025 року та охоплює період із 1 січня до 31 грудня 2025 року.

4. ЗДАТНІСТЬ ПРОДОВЖУВАТИ ДІЯЛЬНІСТЬ НА БЕЗПЕРЕРВНІЙ ОСНОВІ

Припущення про безперервність діяльності є фундаментальним принципом підготовки фінансової звітності. Фінансова звітність була підготовлена виходячи із припущення, що Компанія буде продовжувати діяльність, як діюче підприємство на безперервній основі в досяжному майбутньому і не має наміру або потреби в ліквідації активів та припинення виробничого процесу. Відповідно, активи та зобов'язання враховуються на тій підставі, що Компанія зможе виконати свої зобов'язання і реалізувати свої активи в ході свого нормальної операційної діяльності.

Вплив воєнного стану в Україні

Компанія здійснює свою діяльність в умовах повномасштабної війни росії з Україною, що супроводжується активними бойовими діями в багатьох регіонах країни, внаслідок яких було зруйновано інфраструктуру та виробничі потужності, порушена логістика між регіонами, відбуваються великі втрати мирного населення. Разом з тим, подальше зростання цін на енергоносії на світових ринках, зростання девальвації гривні, значне збільшення вимушеної міграції населення, в тому числі і можлива втрата фахівців, порушення ланцюгів постачання товарів та виробничих процесів, це все безпосередньо відобразилося на діяльності Компанії.

Чистий прибуток Компанії за рік, що закінчився 31 грудня 2025 року, склав 17 122 тис. гривень, чистий збиток за рік, що закінчився станом на 31 грудня 2024 року склав (24 860) тис. гривень.

Поточні зобов'язання Компанії перевищили її поточні активи на суму 149 463 тис. грн. (станом на 31 грудня 2024 року: 166 585 тис. грн.).

Чистий рух грошових коштів за 2025 рік склав 9 369 тис. грн., (за 2024 рік – 3 945 тис. грн.).

Станом на 31 грудня 2025 року Компанія мала від'ємне значення власного капіталу у сумі 149 463 тис. грн. (станом на 31 грудня 2024 року: у сумі 166 585 тис. грн.).

На дату затвердження звітності Компанія функціонує в нестабільному середовищі, що пов'язано з військово-політичними та економічними кризовими явищами в Україні. Стабілізація економічного середовища в Україні залежить від заходів, у тому числі, що проводяться Урядом. В той же час, не існує чіткого уявлення того, які результати будуть отримані від зазначених заходів. Тому неможливо достовірно надати оцінку ефекту впливу економічного середовища на ліквідність та доходи Компанії, її стабільність та структуру операцій з покупцями та постачальниками. В підсумку виникає суттєва невизначеність, що може мати вплив на майбутні операції, можливість відшкодування вартості активів та спроможність Компанії обслуговувати та сплачувати свої борги по мірі настання термінів їх погашення.

Унаслідок повномасштабного військового вторгнення виникла суттєва невизначеність, що може поставити під значний сумнів те, чи буде мати Компанія можливість забезпечувати безперервність діяльності. Для прийняття оперативних управлінських рішень керівництво Компанії постійно відслідковує ситуацію не лише стосовно роботи Компанії, але й діяльності партнерів (постачальників та покупців) співпраця з якими є

ТОВ «ЕВ'ЯП ТРЕЙДИНГ УКРАЇНА»
ПРИМІТКИ ДО РІЧНОЇ ФІНАНСОВОЇ ЗВІТНОСТІ ЗА РІК, ЩО ЗАКІНЧИВСЯ 31 ГРУДНЯ 2025 РОКУ
(у тисячах гривень)

суттєвою для ведення безперервної діяльності та розрахунків за своїми зобов'язаннями. Моніторинг власної діяльності здійснюється з використання звітно-облікової та планової інформації.

Керівництво Компанії розглянуло умови та обставини, які розкриті нижче, при визначенні того, чи зможе Компанія продовжувати свою діяльність на безперервній основі:

- Внаслідок збройної агресії пошкоджень активів не було;
- Кількість співробітників, які здатні виконувати заплановані обсяги робіт, залишилась на рівні минулого (звітного) року;
- Суттєвих змін в постачальниках не відбулось, за виключенням постачання із Малайзії, адже транспортування товарів морськими шляхами наразі неможливе. У зв'язку із чим Компанією логістичний відділ розроблені інші логістичні маршрути постачання товару до України;
- Офіс Компанії розташований у м. Київ. Складські приміщення знаходяться у м. Одеса, де є ризик обстрілів, та на Київщині (м. Вишневе). Проте керівництво Компанії вважає, що необхідність перенесення складів відсутня;
- Наразі Компанія має підписані додаткові угоди на пролонгацію договорів та нові договори на 2026 рік з ТОВ «АТБ-МАРКЕТ», ТОВ «АВІС», ТОВ «БЕМБІКС», ТОВ «АФІНА ГРУП», ТОВ «СІЛЬПО-ФУД»;

Керівництво материнської компанії Ев'яп Інтернешнл Діш Тіджарет (Evuar International Dis Ticaret A.S.) підтверджує Листом від 23 березня 2026 року, що Компанія буде продовжувати свою діяльність у найближчому майбутньому, а, материнська компанія - Ев'яп Інтернешнл Діш Тіджарет (Evuar International Dis Ticaret A.S.), у разі потреби, надасть Компанії необхідну фінансову підтримку.

Ситуація продовжує розвиватися і її наслідки наразі є до кінця невизначеними. Керівництво не може передбачити всі зміни, які можуть мати вплив на економіку в цілому, а також те, які наслідки вони можуть мати на фінансовий стан та результати діяльності Компанії в майбутньому. Керівництво продовжує стежити за можливим впливом вказаних подій на діяльність Компанії і вживатиме всіх можливих заходів для зменшення будь-яких наслідків.

Станом на дату підписання цієї Фінансової звітності, Компанія не має ризиків щодо впливу на персонал Компанії та витрати, пов'язані з виплатами персоналу; призупинення чи перерви в діяльності через порушення ланцюга поставок, припинення операцій, втрату виробничих потужностей, обмеження пересування та порушення логістики; пошкодження або знищення майна. Арешт чи експропріація активів Компанії на потреби держави після 31.12.2025 року не відбувались, обмеження доступу до грошових коштів та еквівалентів або обмеження грошових операцій – не було.

Беручи до уваги вищезазначені факти та інформуючи про них, фінансова звітність за рік, що закінчився 31 грудня 2025 року, підготовлена, виходячи з припущення про те, що Компанія буде продовжувати нормальну господарську діяльність у найближчому майбутньому. Відповідно, дана звітність не містить коригувань на випадок того, що Компанія не зможе дотримуватися принципу безперервності діяльності.

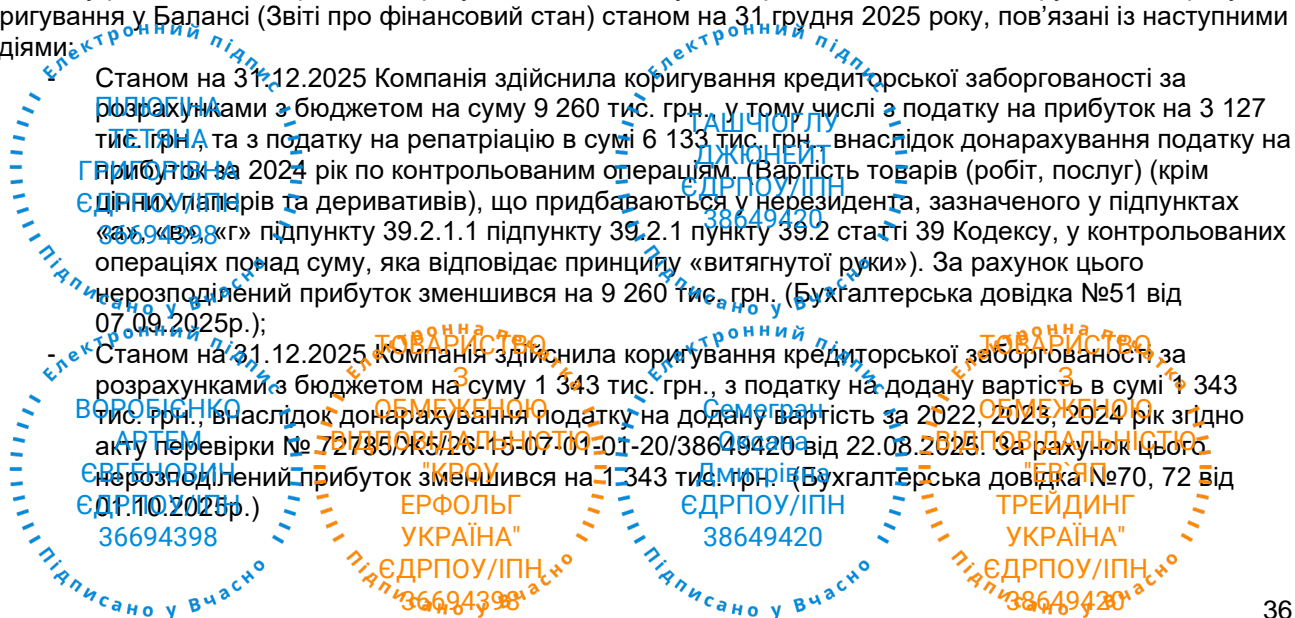
Про такі коригування буде повідомлено, якщо вони стануть відомі та зможуть бути оцінені.

5. ВИПРАВЛЕННЯ ПОМИЛОК У ФІНАНСОВІЙ ЗВІТНОСТІ ЗА РІК, ЩО ЗАКІНЧИВСЯ 31 ГРУДНЯ

У звітному році Компанія зробила коригування, які вплинули на рік, що закінчився 31 грудня 2025 року. Коригування у Балансі (Звіті про фінансовий стан) станом на 31 грудня 2025 року, пов'язані із наступними подіями:

Станом на 31.12.2025 Компанія здійснила коригування кредиторської заборгованості за розрахунками з бюджетом на суму 9 260 тис. грн., у тому числі з податку на прибуток на 3 127 тис. грн. та з податку на репатріацію в сумі 6 133 тис. грн., внаслідок donарахування податку на прибуток за 2024 рік по контрольованим операціям. (Вартість товарів (робіт, послуг) (крім цінних паперів та деривативів), що придбаються у нерезидента, зазначеного у підпунктах «а», «в» та «г» підпункту 39.2.1.1 підпункту 39.2.1 пункту 39.2 статті 39 Кодексу, у контрольованих операціях понад суму, яка відповідає принципу «втягнутої руки»). За рахунок цього нерозподілений прибуток зменшився на 9 260 тис. грн. (Бухгалтерська довідка №51 від 07.09.2025р.);

Станом на 31.12.2025 Компанія здійснила коригування кредиторської заборгованості за розрахунками з бюджетом на суму 1 343 тис. грн., з податку на додану вартість в сумі 1 343 тис. грн., внаслідок donарахування податку на додану вартість за 2022, 2023, 2024 рік згідно акту перевірки № 727857/К5/26-15-07-01-20/38649420 від 22.08.2025. За рахунок цього нерозподілений прибуток зменшився на 1 343 тис. грн. (Бухгалтерська довідка №70, 72 від 07.10.2025р.)



ТОВ «ЕВ'ЯП ТРЕЙДИНГ УКРАЇНА»
ПРИМІТКИ ДО РІЧНОЇ ФІНАНСОВОЇ ЗВІТНОСТІ ЗА РІК, ЩО ЗАКІНЧИВСЯ 31 ГРУДНЯ 2025 РОКУ
(у тисячах гривень)

Тобто, за рахунок вищеописаних коригувань нерозподілений прибуток Компанії станом на 31.12 2025 року зменшився на 10 603 тис. грн.

6. ОСНОВНІ ПРИНЦИПИ СКЛАДАННЯ ФІНАНСОВОЇ ЗВІТНОСТІ ТА ОБЛІКОВА ПОЛІТИКА

Основні принципи складання фінансової звітності

Для складання фінансової звітності відповідно до НП(С)БО 1 «Загальні вимоги до фінансової звітності» керівництво Компанії повинно здійснювати обачну оцінку вартості активів, зобов'язань, доходів та витрат, які відображаються у фінансовій звітності, а також тих активів та зобов'язань, вартість яких на дату складання звітності залежить від можливості настання подій у майбутньому.

Для визначення балансової вартості активів та зобов'язань Компанія використовує принцип історичної собівартості. Доходи та витрати Компанія визнає на основі принципу нарахування та відповідності.

Фінансова звітність була підготовлена виходячи із припущення, що Компанія буде продовжувати діяльність, як діюча компанія у недалекому майбутньому, що передбачає реалізацію активів та погашення зобов'язань під час звичайної діяльності. При винесенні даного судження керівництво враховувало фінансове становище Компанії, існуючі наміри, прибутковість операцій та існуючі в наявності фінансові ресурси.

Принцип автономності

Компанія розглядається як юридична особа, що відокремлена від власників. Тому власне майно і зобов'язання власників не відображається у фінансовій звітності Компанії.

Принцип обачності

Компанія застосовує в бухгалтерському обліку, методи оцінки, які запобігали заниженню оцінки зобов'язань та витрат і завищенню оцінки активів і доходів Компанії.

Принцип повного висвітлення

Фінансова звітність повинна містити всю інформацію про фактичні та потенційні наслідки операцій та подій, яка може вплинути на рішення, що приймаються на її основі.

Послідовності

Постійне (із року в рік) застосування Компанією обраної облікової політики. Зміна облікової політики повинна бути обґрунтована і розкрита у фінансовій звітності.

Превалювання змісту над формою

Операції повинні обліковуватись відповідно до їх сутності, а не лише виходячи з юридичної форми.

Облікова політика

Облікова політика розроблена у відповідності до Закону України «Про бухгалтерський облік та фінансову звітність в Україні» від 16.07.1999р. №996-XIV (із змінами та доповненнями) та Положень (стандартів) бухгалтерського обліку, затверджених Міністерством фінансів України.

Застосовувати при відображенні в бухгалтерському обліку господарських операцій і подій норми відповідних положень (стандартів) бухгалтерського обліку, затверджених Міністерством фінансів України.

За відсутності необхідних норм П(С)БО застосовувати аналогічні норми системи міжнародних стандартів фінансової звітності МСБО-МСФЗ (IAS-IFRS) на підставі того, що національні П(С)БО не можуть суперечити МСБО-МСФЗ (IAS-IFRS).

Організація бухгалтерського обліку

Бухгалтерський облік здійснюється головним бухгалтером Компанії. При необхідності бухгалтерська служба може бути розширена штатними працівниками, фізичними особами на підставі угод цивільно-правового характеру або залученням фізичних осіб-підприємців із відповідним досвідом та кваліфікацією для забезпечення належного ведення бухгалтерського обліку.

Право підпису документів, які стосуються господарської діяльності Компанії, надається директору на підставі Статуту, а також іншим особам на підставі довіреності. Право першого підпису на банківських розрахунково-виплатних документах надається директору та фінансовому директору. Право другого підпису банківських документів надається головному бухгалтеру. Від Компанії дозволяється використовувати факсимільний підпис директора. Цим наказом головний бухгалтер наділяється правом підпису, який він може ставити на реєстрах бухгалтерського обліку та відповідних звітах.

ТОВ «ЕВ'ЯП ТРЕЙДИНГ УКРАЇНА»
ПРИМІТКИ ДО РІЧНОЇ ФІНАНСОВОЇ ЗВІТНОСТІ ЗА РІК, ЩО ЗАКІНЧИВСЯ 31 ГРУДНЯ 2025 РОКУ
(у тисячах гривень)

Документообіг Компанії регулюється відповідними організаційно-розпорядчими документами. До таких документів відносяться, зокрема (але не виключно):

- про делегування повноважень на право підпису документів;
- про проведення інвентаризації та створення постійної діючої комісії;
- про створення робочих інвентаризаційних комісій;
- про створення постійно діючої комісії на прийняття, введення в експлуатацію, передачу та списання основних засобів, інших необоротних матеріальних активів, нематеріальних активів;
- про затвердження політик про преміювання, тощо.

Ведення бухгалтерського обліку

Бухгалтерський облік у Компанії здійснюється із застосуванням спеціальної комп'ютерної бухгалтерської програми.

Відповідальність за відповідність реєстрів обліку, порядку й способу реєстрації та узагальнення інформації, передбачених цією комп'ютерною програмою, вимогам законодавства, покладається на головного бухгалтера Компанії.

З метою ведення бухгалтерського обліку операцій на рахунках активів (пасивів) та доходів (витрат), затверджено План рахунків бухгалтерського обліку відповідно до діючого законодавства. При складанні фінансових звітів визначено величину суттєвості статті в розмірі 1 000 грн.

Підставою для реєстрації в бухгалтерському обліку господарських операцій є первинні документи, які фіксують факти здійснення господарських операцій. Первинні документи складені під час здійснення господарської операції, а якщо це неможливо – безпосередньо після її закінчення.

Встановлено межу істотності у цілях проведення переоцінки або зменшення корисності об'єктів необоротних активів застосовувати відхилення залишкової вартості від їх справедливої вартості в розмірі 10% справедливої вартості об'єкта; Встановлено обов'язок проводити інвентаризацію активів і зобов'язань один раз на рік: перед складанням річної фінансової звітності. Точні строки та об'єкти проведення інвентаризації, а також склад інвентаризаційної комісії визначається окремим письмовим наказом (розпорядженням) керівника Компанії. У всіх інших випадках періодичність проведення інвентаризації визначається керівником Компанії на підставі чинного законодавства.

Валютні курси

Під час складання фінансової звітності Компанії, операції у валютах, відмінних від функціональної валюти такої компанії (іноземних валютах), визнаються за курсом валют, що діє протягом періоду операцій. Наприкінці кожного звітного періоду:

- монетарні статті в іноземній валюті переводяться Компанією із застосуванням валютного курсу при закритті;
- немонетарні статті, які оцінюються за історичною собівартістю в іноземній валюті, переводяться Компанією із застосуванням валютного курсу на дату операції;
- немонетарні статті, які оцінюються за справедливою вартістю в іноземній валюті, переводяться Компанією із застосуванням валютних курсів на дату визначення справедливої вартості;

Курсові різниці визнаються у прибутку або збитку в тому періоді, в якому вони виникають.

Функціональна валюта та валюта подання фінансової звітності

Усі елементи даної фінансової звітності обліковуються у місцевій валюті («функціональна валюта»). Національною валютою України - Українська Гривня («UAH») є функціональною валютою для Компанії, що здійснює свою діяльність на території України. Керівництво обрало Українську Гривню («UAH»), як валюту подання даної фінансової звітності.

Фінансові активи

Грошові кошти та їх еквіваленти

Грошові кошти складаються із готівки в касі та коштів на рахунках в установах банків.

Дебіторська заборгованість

У відповідності зі стандартом П(С)БО 10 «Дебіторська заборгованість», дебіторську заборгованість визнавати активом у випадку виконання наступних умов:

- існує ймовірність отримання Компанією майбутніх економічних вигод

ТОВ «ЕВ'ЯП ТРЕЙДИНГ УКРАЇНА»
ПРИМІТКИ ДО РІЧНОЇ ФІНАНСОВОЇ ЗВІТНОСТІ ЗА РІК, ЩО ЗАКІНЧИВСЯ 31 ГРУДНЯ 2025 РОКУ
(у тисячах гривень)

- сума дебіторської заборгованості може бути достовірно оцінена Поточна дебіторська заборгованість за реалізовані послуги визнається активом одночасно з визнанням доходу від реалізації таких послуг при виконанні наступних додаткових умов:

- покупцю передані всі ризики та вигоди, пов'язані з реалізацією права власності на такі товари, роботи чи послуги Поточна дебіторська заборгованість, визнається як фінансовий актив, включається до підсумку балансу за чистою реалізаційною вартістю. Вона визначається шляхом вирахування з первісної вартості дебіторської заборгованості резерву сумнівних боргів.

Для обчислення резерву сумнівних боргів для дебіторської заборгованості за продукцію, товари, роботи, послуги, та по заборгованості за виданими авансами, Компанія застосовує абсолютну суму сумнівної заборгованості, на підставі аналізу платоспроможності окремих дебіторів.

Фактори, які Компанія розглядає при визначенні того, чи є у нього об'єктивні свідчення наявності збитків від зменшення корисності, включають інформацію про тенденції непогашення заборгованості у строк, платоспроможність боржника. Для Компанії такими факторами є негативні зміни у стані платіжів позичальників у Компанії, таких як збільшення кількості прострочених платежів, негативні економічні умови у галузі.

Поточна дебіторська заборгованість, щодо якої створення резерву сумнівних боргів не передбачено, у разі визнання її безнадійною списують з балансу з відображенням у складі інших операційних витрат Виключення безнадійної дебіторської заборгованості з активів здійснюється з одночасним зменшенням величини резерву сумнівних боргів. У разі недостатності суми нарахованого резерву сумнівних боргів безнадійна дебіторська заборгованість списується з активів на інші операційні витрати. Сума відшкодування раніше списаної безнадійної дебіторської заборгованості включається до складу інших операційних доходів.

Сума збитків визнається у прибутку чи збитку. Якщо в наступному періоді сума збитку від зменшення корисності зменшується і це зменшення може бути об'єктивно пов'язаним з подією, яка відбувається після визнання зменшення корисності, то попередньо визнаний збиток від зменшення корисності сторнується за рахунок коригування резервів. Сума сторнування визнається у прибутку чи збитку.

Термін позовної давності для списання безнадійної заборгованості становить 3 роки.

Кредиторська заборгованість

Облік кредиторської заборгованості здійснюється згідно вимог П(С)БО 11 «Зобов'язання». Заборгованість у обліку визнається, якщо її оцінка може бути достовірно визначена та існує ймовірність зменшення економічних вигід у майбутньому внаслідок її погашення. Якщо на дату балансу раніше визнана заборгованість не підлягає погашенню, то її сума включається до складу доходу звітного періоду.

З метою бухгалтерського обліку зобов'язання поділяються на довгострокові, поточні, забезпечення та доходи майбутніх періодів.

Зобов'язання, на яке не нараховуються відсотки і яке не підлягає погашенню протягом дванадцяти місяців з дати балансу, класифікується як довгострокове. Довгострокові зобов'язання, на які нараховуються відсотки, відображаються в балансі за їх поточною вартістю. Визначення поточної вартості залежить від умов та виду зобов'язання.

Поточні зобов'язання відображаються на балансових рахунках за сумою погашення. До поточної заборгованості Компанії відносяться:

- Кредиторська заборгованість за товари, роботи, послуги;
- Поточна заборгованість за розрахунками з одержаними авансами, за розрахунками з бюджетом, за розрахунками з позабюджетних платежів, за розрахунками з страхування, за розрахунками з оплати праці, за розрахунками з учасниками, за розрахунками із внутрішніх розрахунків;
- Інші поточні зобов'язання.

Основні засоби

Компанія визнає матеріальний об'єкт основним засобом, якщо він утримується з метою використання їх у процесі своєї діяльності, надання послуг, отримуваний строк корисного використання (експлуатації) яких більше одного року та вартість яких більше 20,000 грн. Об'єкт основних засобів – закінчений пристрій з усіма пристосуваннями і приладдям до нього або окремі конструктивно відокремлений предмет, що призначений для виконання певних самостійних функцій чи відокремлений комплекс конструктивно з'єднаних предметів одного або різного призначення, що мають для їх обслуговування загальні пристосування.

ЕРФОЛЬГ
УКРАЇНА"
ЄДРПОУ/ІПН
36694398

ЄДРПОУ/ІПН
36694398

ЄДРПОУ/ІПН
38649420

ЄДРПОУ/ІПН
38649420

ЄДРПОУ/ІПН
38649420

ТОВ «ЕВ'ЯП ТРЕЙДИНГ УКРАЇНА»
ПРИМІТКИ ДО РІЧНОЇ ФІНАНСОВОЇ ЗВІТНОСТІ ЗА РІК, ЩО ЗАКІНЧИВСЯ 31 ГРУДНЯ 2025 РОКУ
(у тисячах гривень)

Після визнання активом, об'єкт основних засобів обліковується за його собівартістю мінус будь яка накопичена амортизація та будь які накопичені збитки від зменшення корисності.

Дооцінка, яка входить до складу власного капіталу, переноситься до нерозподіленого прибутку, коли припиняється визнання відповідного активу.

Компанією прийняте рішення застосовувати для обліку основних засобів наступні класи:

- Земельні ділянки.
- Капітальні витрати на поліпшення земель.
- Будівлі, споруди та передавальні пристрої.
- Машини та обладнання.
- Транспортні засоби.
- Інструменти, прилади, інвентар (меблі).
- Тварини.
- Багаторічні насадження.
- Інші основні засоби.
- Малоцінні необоротні матеріальні активи.
- Тимчасові (нетитульні) споруди.
- Інвентарна тара.

Подальші витрати

Компанія не визнає в балансовій вартості об'єкта основних засобів витрати на щоденне обслуговування, ремонт, та технічне обслуговування об'єкта. Ці витрати визнаються в прибутку чи збитку, коли вони понесені. В балансовій вартості об'єкта основних засобів визнаються такі подальші витрати, які задовольняють критеріям визнання активу.

Амортизація та терміни корисного використання основних засобів

- а) прямолінійний метод, строк корисного використання 2 роки, код норми амортизаційних відрахувань 0101:

- сервери, інше серверне обладнання, блоки оброблення даних, монітори, персональні комп'ютери, ноутбуки, смартфони, телефони, планшети, планшетні ПК, обладнання для тестування, веб-камери, інша подібна техніка, вартість якої перевищує 20 000 гривень без ПДВ. (група 4 згідно пп.138.3.3 ПКУ).

- б) прямолінійний метод, строк корисного використання 4 роки, код норми амортизаційних відрахувань 0102:

- меблі, тренажери, холодильники, пилососи, мікрохвильові печі, обігрівачі, світильники, проекти, телевізори, принтери, інші подібні прилади, вартість яких перевищує 20 000 гривень без ПДВ. (група 6 згідно пп. 138.3.3 ПКУ).

- в) прямолінійний метод, строк корисного використання згідно відповідного договору оренди (суборенди), код норми амортизаційних відрахувань 0103:

- ремонт орендованих приміщень (група 9 згідно пп. 138.3.3 ПКУ).

- д) прямолінійний метод, строк корисного використання 5 років, код норми амортизаційних відрахувань 0104:

- транспортні засоби (група 5 згідно пп. 138.3.3 ПКУ).

Нематеріальні активи

Первісна вартість нематеріальних активів складається з:

- вартості придбання, крім отриманих торговельних знижок;
- мита;
- непрямих податків, які не підлягають відшкодуванню (тобто, крім ПДВ);
- інших витрат, безпосередньо пов'язаних з його придбанням та доведенням до стану, в якому від придатний для використання за призначенням.

Одиницею обліку визначено окремий об'єкт нематеріальних активів.

Амортизація нематеріальних активів здійснюється

До нематеріальних активів (група 6 згідно пп. 138.3.4 ПКУ) Компанія застосовує прямолінійний метод, строк корисного використання не менше двох років, або відповідно до правовстановлюючого документа, код норми амортизаційних відрахувань 0301. Строк корисного використання встановлюється окремо для

ТОВ «ЕВ'ЯП ТРЕЙДІНГ УКРАЇНА»
ПРИМІТКИ ДО РІЧНОЇ ФІНАНСОВОЇ ЗВІТНОСТІ ЗА РІК, ЩО ЗАКІНЧИВСЯ 31 ГРУДНЯ 2025 РОКУ
(у тисячах гривень)

кожного нематеріального активу відповідно до правовстановлюючого документа та у відповідності до норм Податкового кодексу України Матеріальні активи, які Компанія утримує з метою використання їх в процесі надання послуг, термін служби яких більше 1 (одного) року, але вартість не перевищує 20 000 грн, відображені у складі малоцінних необоротних активів (МНМА).

Амортизація по МНМА нараховується у розмірі 100% при введенні в експлуатацію.

Нематеріальні активи терміном використання менше 1 (одного) року не визнаються і відображаються в бухгалтерському обліку як витрати поточного періоду.

Згідно зі специфікою роботи Компанії інші методи амортизації - метод зменшення залишкової вартості, прискореного зменшення залишкової вартості, кумулятивний, виробничий та метод 50%/50% - не застосовувати.

Для придбаних основних засобів, малоцінних необоротних матеріальних активів та нематеріальних активів, бувших у використанні, застосовувати методи амортизації, строки корисного використання та норми амортизаційних відрахувань, такі ж, як і для нових.

Під час зарахування на баланс основних засобів, малоцінних необоротних матеріальних активів та нематеріальних активів встановлювати ліквідаційну вартість, що дорівнює нулю.

Під час здійснення модернізації, дообладнання, добудови, реконструкції, капітального ремонту, консервації основних засобів, малоцінних необоротних матеріальних активів та модернізації нематеріальних активів не призупиняти нарахування амортизації за умови здійснення в межах не більше звітного періоду - одного календарного місяця.

Зменшення корисності основних засобів та нематеріальних активів

Для огляду, введення в експлуатацію, переміщення, списання з балансу (в т.ч. продажу) основних засобів, малоцінних необоротних матеріальних активів і нематеріальних активів окремим наказом директора створено постійно діючу комісію.

На кожну звітну дату Компанія оцінює, чи є якась ознака того, що корисність активу може зменшитися.

Компанія зменшує балансову вартість активу до суми його очікуваного відшкодування, якщо і тільки якщо сума очікуваного відшкодування активу менша від його балансової вартості. Таке зменшення визнається у прибутках чи збитках. Збиток, визнаний для активу в попередніх періодах, Компанія сторнує, якщо змінилися попередні оцінки, застосовані для визначення суми очікуваного відшкодування. Після визнання збитку від зменшення корисності активу амортизація основних засобів коригується у майбутніх періодах з метою розподілення переглянутої балансової вартості необоротного активу на систематичній основі протягом строку корисного використання.

Запаси

Запаси відображаються за меншою з двох вартостей: за первісною вартістю або за чистою вартістю реалізації.

Чиста вартість реалізації запасів – це очікувана ціна реалізації запасів в умовах звичайної діяльності за вирахуванням очікуваних витрат для завершення їх виробництва та реалізацію.

Одиницею бухгалтерського обліку запасів визначати кожне їх найменування.

Оцінка вибуття запасів

При списанні запасів, продажу та іншому вибутті оцінка їх здійснюється за методом собівартості перших за часом надходження запасів (метод ФІФО).

Первісна вартість запасів, придбаних за плату, визначається по собівартості запасів згідно з П(С)БО 9.

Первісна вартість запасів, виготовлених власними силами Компанії, визначається згідно з П(С)БО 16.

Вартість малоцінних та швидкозношуваних предметів, що передані в експлуатацію, виключається зі складу активів (списується з балансу із нарахуванням зносу в розмірі 100% при передачі їх в експлуатацію) з подальшою організацією оперативного кількісного обліку таких предметів за місцями експлуатації і відповідними матеріально-відповідальними особами протягом строку їх фактичного використання (до моменту їх повної ліквідації, списання з балансу). Малоцінні і швидкозношувані предмети вартістю до 100 грн. за одиницю передачі їх в експлуатацію за балансом не враховуються (окрім випадків обліку та спеодягу).

Включення транспортно-заготівельних витрат до первісної вартості конкретних найменувань, груп, видів запасів при їх отриманні здійснювати у разі, якщо можна достовірно визначити суми таких витрат, які безпосередньо відносяться до придбаних запасів.

ТОВ «ЕВ'ЯП ТРЕЙДІНГ УКРАЇНА»
ПРИМІТКИ ДО РІЧНОЇ ФІНАНСОВОЇ ЗВІТНОСТІ ЗА РІК, ЩО ЗАКІНЧИВСЯ 31 ГРУДНЯ 2025 РОКУ
(у тисячах гривень)

Якщо транспортно-заготівельні витрати пов'язані із доставкою кількох найменувань, груп, видів запасів, то їх сума може узагальнюватися за окремими групами запасів на окремому субрахунку. Сума таких транспортно-заготівельних витрат, що узагальнюється на окремому субрахунку обліку запасів, щомісячно розподіляється між сумою залишку запасів станом на кінець звітнього місяця і сумою запасів, що вибули (використані у виробництві, реалізовані, безоплатно передані тощо) у звітному місяці. Сума транспортно-заготівельних витрат, яка відноситься до запасів, що вибули, визначається як добуток середнього відсотка транспортно-заготівельних витрат і вартості запасів, що вибули. Середній відсоток транспортно-заготівельних витрат визначається діленням суми транспортно-заготівельних витрат на початок звітнього місяця і транспортно-заготівельних витрат за звітний місяць на суму вартості запасів на початок місяця і запасів, що надійшли за звітний місяць. Розподілена частка транспортно-заготівельних витрат, яка відноситься до вартості запасів, що вибули, відображається на тих рахунках бухгалтерського обліку, у кореспонденції з якими відображено вибуття відповідних запасів. Залишок транспортно-заготівельних витрат, облік яких ведеться на окремих субрахунках, включається до відповідної статті запасів балансу Компанії у порядку, передбаченому П(С)БО 9.

Аналітичний облік руху товаро-матеріальних цінностей ведеться у кількісно-сумовому вимірі.

Довгострокові необоротні активи, призначені для продажу

Компанія класифікує необоротний актив як утримуваний для продажу, якщо його балансова вартість буде в основному відшкодовуватися шляхом операції продажу, а не поточного використання. Необоротні активи, утримувані для продажу, оцінюються і відображаються в обліку за найменшою з двох величин: балансовою або справедливою вартістю з вирахуванням витрат на операції, пов'язані з продажем.

Амортизація на такі активи не нараховується. Збиток від зменшення корисності при первісному чи подальшому списанні активу до справедливої вартості за вирахуванням витрат на продаж визнається у звіті про фінансові результати.

Податок на прибуток

Поточні витрати з податку на прибуток розраховуються згідно з податковим законодавством України на основі результатів, наведених в звіті про фінансові результати Компанії, підготовленому у відповідності до НП(С)БО, після коригувань для цілей оподаткування. Витрати з оподаткування розраховуються на основі прибутку за рік з урахуванням відстроченого податку.

Відстрочені податки нараховуються за методом розрахунку зобов'язань за балансовим методом щодо всіх тимчасових різниць станом на дату складання балансу, які існують між вартістю, що приймається до уваги у податковому обліку, та балансовою вартістю активів та зобов'язань для цілей фінансового обліку.

Відстрочені податкові зобов'язання визнаються щодо всіх оподатковуваних тимчасових різниць. Відстрочені податкові активи визнаються щодо всіх тимчасових різниць, які зменшують базу оподаткування, та щодо перенесення на майбутні періоди невикористаних податкових активів та невикористаних податкових збитків, якщо є ймовірним отримання в майбутньому достатнього оподаткованого прибутку, в рахунок якого можна використати оподатковувані тимчасові різниці, невикористані податкові активи та збитки.

Балансова вартість відстроченого податкового активу переглядається на кожну дату балансу та зменшується у тих межах, у яких більше не буде ймовірною наявність оподаткованого прибутку, достатнього, щоб дозволити використати цей відстрочений податковий актив повністю або частково.

Відстрочені податкові активи та зобов'язання оцінюються за ставками оподаткування, які передбачається використовувати у період реалізації активу чи розрахунку за зобов'язанням, на основі ставок оподаткування та податкового законодавства, які фактично застосовувалися або були введені на дату балансу.

Для розрахунку податку на прибуток в 2025 році застосовується ставка податку на прибуток 18%.

Вплив змін валютних курсів

Компанія визначає формування в бухгалтерському обліку інформації про операції в іноземних валютах в грошовій одиниці України відповідно до по П(С)БО 21 «Вплив змін валютних курсів».

Терміни мають таке значення: Курсова різниця – різниця між оцінками однакової кількості одиниць іноземної валюти при різних валютних курсах.

Монетарні статті балансу – грошові кошти, а також такі активи та зобов'язання, які будуть отримані або сплачені у фіксованій (або визначеній) сумі грошей або їх еквівалентів.

Немонетарні статті – статті інші, ніж монетарні статті балансу.

ТОВ «ЕВ'ЯП ТРЕЙДИНГ УКРАЇНА»
ПРИМІТКИ ДО РІЧНОЇ ФІНАНСОВОЇ ЗВІТНОСТІ ЗА РІК, ЩО ЗАКІНЧИВСЯ 31 ГРУДНЯ 2025 РОКУ
(у тисячах гривень)

Операція в іноземній валюті - господарська операція, вартість якої визначена в іноземній валюті або яка потребує розрахунків в іноземній валюті.

Операції в іноземній валюті під час первісного визнання відображаються у валюті звітності шляхом перерахунку суми в іноземній валюті із застосуванням валютного курсу на початок дня, дати здійснення операції (дати визнання активів, зобов'язань, власного капіталу, доходів і витрат).

Сума авансу (попередньої оплати) в іноземній валюті, надана іншим особам у рахунок платежів для придбання немонетарних активів (запасів, основних засобів, нематеріальних активів тощо) і отримання робіт і послуг, при включенні до вартості цих активів (робіт, послуг) перераховується у валюту звітності із застосуванням валютного курсу на початок дня дати сплати авансу. У разі здійснення авансових платежів в іноземній валюті постачальникові частинами та одержання частинами від постачальника немонетарних активів (робіт, послуг) вартість одержаних активів (робіт, послуг) визнається за сумою авансових платежів із застосуванням валютних курсів, виходячи з послідовності здійснення авансових платежів.

Сума авансу (попередньої оплати) в іноземній валюті, одержана від інших осіб у рахунок платежів для поставлення готової продукції, інших активів, виконання робіт і послуг, при включенні до складу доходу звітного періоду перераховується у валюту звітності із застосуванням валютного курсу на початок дня дати одержання авансу. У разі одержання від покупця авансових платежів в іноземній валюті частинами та відвантаження частинами покупцеві немонетарних активів (робіт, послуг) дохід від реалізації активів (робіт, послуг) визнається за сумою авансових платежів із застосуванням валютних курсів, виходячи з послідовності одержання авансових платежів.

Балансова вартість зазначених статей балансу надалі визначається (оцінюється) згідно з відповідними положеннями (стандартами) бухгалтерського обліку.

На кожну дату балансу:

а) монетарні статті в іноземній валюті відображаються з використанням валютного курсу на кінець дня дати балансу;

б) немонетарні статті, які відображені за історичною собівартістю і зарахування яких до балансу пов'язано з операцією в іноземній валюті, відображаються за валютним курсом на початок дня дати здійснення операції;

Визначення курсових різниць за монетарними статтями в іноземній валюті проводиться на дату балансу, а також на дату здійснення господарської операції в її межах або за всією статтею. Для визначення курсових різниць на дату балансу застосовується валютний курс на початок дня дати балансу.

При визначенні курсових різниць на дату здійснення господарської операції застосовується валютний курс на початок дня дати здійснення операції.

Курсові різниці від перерахунку грошових коштів в іноземній валюті та інших монетарних статей операційної діяльності відображаються у складі інших операційних доходів (витрат).

Курсові різниці від перерахунку монетарних статей при інвестиційній і фінансовій діяльності відображаються у складі інших доходів (витрат), за винятком курсових різниць, які відображаються згідно з пунктом 9 П(С)БО 21.

Забезпечення

Забезпечення визнається, коли Компанія має теперішню заборгованість внаслідок минулої події, існує ймовірність, що погашення зобов'язання вимагатиме вибуття ресурсів, котрі втілюють у собі економічні вигоди, і можна достовірно оцінити суму зобов'язання.

Забезпечення визнається в сумі, яку Компанія може заплатити для погашення зобов'язання з урахуванням ризиків і невизначеностей.

Забезпечення переглядаються на кожну дату балансу.

Забезпечення використовуються для тих витрат, для яких вони були признані.

Компанією визнаються забезпечення по невикористаних відпустках у зв'язку з накопиченням невикористаних днів відпустки та з метою коректного відображення витрат на майбутні відпустки в межах відповідних періодів. Так, на 01.01.2025 створюється резерв відпусток та проводиться його коригування щомісяця.

Підписано у Вчасно
Тетяна Григорівна
ЄДРПОУ/ІПН
38694398

Підписано у Вчасно
ОБМЕЖЕНОЮ
ВІДПОВІДАЛЬНІСТЮ
"КРОУ
ЕРФОЛЬГ
УКРАЇНА"
ЄДРПОУ/ІПН
38694398

Підписано у Вчасно
Ташчіюглу
ЄДРПОУ/ІПН
38649420

Підписано у Вчасно
Семегран
Оксана
Дмитрівна
ЄДРПОУ/ІПН
38649420

Доходи

Компанія визначає методологічні засади формування в бухгалтерському обліку інформації про доходи компанії та їх розкриття у фінансовій звітності на підставі П(С)БО 15 «Дохід», затвердженого Наказом Міністерства фінансів України від 29.11.1999 р. № 290.

Дохід визнається під час збільшення активу або зменшення зобов'язання, що призводить до зростання власного капіталу (за винятком зростання капіталу за рахунок внесків учасників компанії), за умови, що оцінка доходу може бути достовірно визначена.

Доходи від реалізації товарів (готової продукції) визнаються за умови виконання всіх наведених нижче умов:

- Компанія передала покупцеві всі істотні ризики і вигоди, пов'язані з володінням товарами;
- Компанія більше не братиме участі в управлінні в тій мірі, яка зазвичай асоціюється з правом володіння, і не контролює продані товари;
- Сума доходів може бути достовірно визначена;
- Існує ймовірність того, що економічні вигоди, пов'язані з операцією, надійдуть в Компанію; і
- понесені або очікувані витрати, пов'язані з операцією, можуть бути достовірно визначені.

Доходи від надання послуг визнаються, коли: сума доходів може бути достовірно визначена; існує ймовірність того, що економічні вигоди, пов'язані з операцією, надійдуть в Компанію; і понесені або очікувані витрати, пов'язані з операцією, можуть бути достовірно визначені.

Дохід, пов'язаний з надання послуг визнається виходячи зі ступеня завершеності операцій з надання

Витрати

Витрати відображаються на основі відповідності доходам, що забезпечують визначення фінансового результату звітного періоду, шляхом співставлення доходів звітного періоду з витратами, здійсненими для отримання цих доходів. Витрати, понесені у зв'язку з отриманням доходу, визнаються у тому ж періоді, що й відповідні доходи.

Для обліку витрат Компанія використовує рахунок класу 9 «Витрати діяльності».

Основні види витрат, що включені до собівартості реалізованих послуг це витрати на заробітну плату виробничого персоналу, амортизацію виробничих основних засобів та нематеріальних активів, оренда виробничих приміщень.

Компанія визначає методологічні засади формування в бухгалтерському обліку інформації про витрати компанії та їх розкриття у фінансовій звітності на підставі П(С)БО 16 «Витрати», затвердженого Наказом Міністерства фінансів України від 31.12.1999 р. № 318.

Облік витрат здійснюється за наступними групами:

- адміністративні витрати;
- витрати на збут;
- інші операційні витрати;
- фінансові витрати;
- інші витрати.

Витрати, пов'язані з операційною діяльністю, які не включаються до собівартості послуг, поділяються на адміністративні витрати, витрати на збут та інші операційні витрати.

Адміністративні витрати складаються з витрат, спрямованих на обслуговування та управління Компанією, а саме:

- Витрати на оплату праці, відпусток, премій адміністративному персоналу;
- Витрати на утримання основних засобів, інших матеріальних необоротних активів загальногосподарського використання (страхування майна, амортизація, ремонт);
- винагороди за юридичні, нотаріальні, аудиторські, консультативні послуги;
- Витрати на навчання та підвищення кваліфікації персоналу;
- Витрати на мобільний зв'язок;
- Амортизація основних засобів та нематеріальних активів загальногосподарського використання;

ТОВ «ЕВ'ЯП ТРЕЙДИНГ УКРАЇНА»
ПРИМІТКИ ДО РІЧНОЇ ФІНАНСОВОЇ ЗВІТНОСТІ ЗА РІК, ЩО ЗАКІНЧИВСЯ 31 ГРУДНЯ 2025 РОКУ
(у тисячах гривень)

- Податки, збори та інші обов'язкові платежі, що передбачені чинним законодавством;
- Плата за розрахунково-касове обслуговування та інші послуги банків;
- Представницькі витрати;
- Інші витрати загальногосподарського призначення.

Витрати на збут складаються з витрат, які пов'язані з реалізацією (збутом) товарів, робіт та послуг, а саме:

- Оплата праці та комісійні винагороди продавцям та працівникам відділу, що забезпечують збут товарів;
- Витрати на рекламні заходи, та інші, які пов'язані з збутом товарів;
- Витрати на транспортування продукції;
- Витрати на оренду;
- Витрати на Професійні послуги, які пов'язані зі збутом; До інших операційних витрат включати:
 - втрати від операційної курсової різниці (тобто від зміни курсу валюти за операціями, активами і зобов'язаннями, що пов'язані з операційною діяльністю Компанії);
 - нестачі й втрати від псування матеріальних цінностей;
 - визнані штрафи, пені, неустойки;
 - інші витрати операційної діяльності.

До фінансових витрат відносяться витрати на проценти (за користування отриманими кредитами, відсотки за товарними кредитами, позиками, фінансовою орендою, тощо), а також інші витрати Компанії, пов'язані із запозиченнями (крім фінансових витрат, які включаються до собівартості кваліфікаційних активів відповідно до П(С)БО 31 "Фінансові витрати").

До складу інших витрат включаються витрати, які виникають під час звичайної діяльності (крім фінансових витрат), але не пов'язані безпосередньо із виробництвом та/або реалізацією продукції (товарів, робіт, послуг). До таких витрат належать:

- втрати від зменшення корисності необоротних активів;
- втрати від безоплатної передачі необоротних активів;
- сума уцінки необоротних активів і фінансових інвестицій;
- витрати на ліквідацію необоротних активів (розбирання, демонтаж, тощо);
- залишкова вартість ліквідованих (списаних) необоротних активів;
- інші витрати звичайної діяльності.

Бухгалтерський облік витрат Компанії проводиться із використанням рахунків класу 9 «Витрати діяльності».

До складу витрат майбутніх періодів включаються витрати, які здійснені у звітному періоді, але підлягають віднесенню до витрат у майбутніх звітних періодах. Метод розподілення обирається на підставі умов договорів, рахунків. До їх складу включати: витрати на підписку періодичних видань, включаючи електронні видання, суми страхових платежів, вартість строкових ліцензій та інших спеціальних дозволів, витрати на посередницькі послуги з розміщення інформації в інтернеті, витрати на гарантійне обслуговування обладнання, забезпечувальні платежі за договорами суборенди, а також інші витрати, що стосуються наступного(них) облікового(их) періоду(ів).

Виправлення помилок і зміни у фінансовій звітності

Наслідки зміни облікових оцінок слід включати до звіту про фінансові результати в тому періоді, в якому відбулася зміна, а також і в наступних періодах, якщо зміна впливає на ці періоди.

Наслідки зміни в облікових оцінках слід включати до тієї ж самої статті звіту про фінансові результати, яка раніше застосовувалась для відображення доходів або витрат, пов'язаних з об'єктом такої оцінки.

Вплив зміни облікової політики на події та операції минулих періодів відображати у звітності шляхом коригування сальдо нерозподіленого прибутку на початок звітного року.

Виправлення помилок, допущених при складанні фінансових звітів у попередніх роках, здійснювати шляхом коригування сальдо нерозподіленого прибутку на початок звітного року, якщо такі помилки впливають на величину нерозподіленого прибутку (непокритого збитку).

ТОВ «ЕВ'ЯП ТРЕЙДИНГ УКРАЇНА»
ПРИМІТКИ ДО РІЧНОЇ ФІНАНСОВОЇ ЗВІТНОСТІ ЗА РІК, ЩО ЗАКІНЧИВСЯ 31 ГРУДНЯ 2025 РОКУ
(у тисячах гривень)

Події після дати балансу, які надають додаткову інформацію про визначення сум, пов'язаних з умовами, що існували на дату балансу, вимагають коригування відповідних активів і зобов'язань. Коригування активів і зобов'язань здійснювати шляхом сторнування та (або) додаткових записів в обліку звітного періоду, які відображають уточнення оцінки відповідних статей внаслідок подій після дати балансу.

Події, що відбуваються після дати балансу і вказують на умови, що виникли після цієї дати, не потребують коригування статей фінансових звітів. Такі події слід розкривати в примітках до фінансових звітів, якщо відсутність інформації про них вплине на здатність користувачів звітності робити відповідні оцінки та приймати рішення.

Затверджені керівником додаткові накази про окремі положення облікової політики Компанії вважати невід'ємною частиною облікової політики Компанії ТОВ «ЕВ'ЯП ТРЕЙДИНГ УКРАЇНА». У випадку внесення змін до законодавства України у сфері податкового законодавства або законодавства, що регулює бухгалтерський облік та ведення фінансової звітності, засади облікової політики Компанії повинні бути переглянуті та приведені у відповідність до чинного законодавства України.

Сегменти

Компанія визнає господарський або географічний сегмент звітним, якщо більша частина його доходу створюється від продажу продукції (товарів, робіт, послуг) зовнішнім покупцям і одночасно показники його діяльності відповідають одному з таких критеріїв:

- дохід даного сегмента компанії від реалізації продукції (товарів, робіт, послуг) зовнішнім покупцям і за внутрішньогосподарськими розрахунками компанії становить не менше ніж 10% загального доходу від продажу зовнішнім покупцям і за внутрішньогосподарськими розрахунками всіх сегментів певного виду (господарського або географічного відповідно);
- фінансовий результат даного сегмента становить не менше ніж 10 сумарного фінансового результату всіх сегментів певного виду (господарського або географічного відповідно).

Якщо компанія за різними сегментами у звітному періоді має одночасно різні фінансові результати (прибутки та збитки), то звітним визначається сегмент, фінансовий результат якого становить не менше ніж 10% більшої з двох абсолютних величин - сумарного прибутку або сумарного збитку всіх сегментів даного виду; балансова вартість активів даного сегмента становить не менше ніж 10% загальної балансової вартості активів усіх сегментів певного виду (господарського або географічного відповідно).

За характером впливу на фінансовий результат діяльності Компанія поділяє звітні сегменти на пріоритетні і допоміжні. Компанія обрала пріоритетним видом звітного сегмента географічний збутовий сегмент та допоміжними видами сегментів обрано господарський та географічний виробничий сегменти.

7. ЗМІНИ В ОБЛІКОВІЙ ПОЛІТИЦІ

Протягом звітного періоду змін в обліковій політиці Компанії не відбувалосьь.

8. НЕМАТЕРІАЛЬНІ АКТИВИ (РЯДОК 1000)

Станом на 31 грудня 2025 року нематеріальні активи становили 322 тис. грн. (на 2024 рік вони становили 322 тис. грн.).

9. ОСНОВНІ ЗАСОБИ (РЯДОК 1005)

Станом на 31 грудня 2025 та 2024 років Основні засоби були представлені таким чином:

Первісна вартість:	На 31 грудня 2025 року	На 31 грудня 2024 року
Транспортні засоби	6 727	6 716
Машини та обладнання	3 169	3 009
Інші необоротні матеріальні активи	565	565
Малоцінні необоротні матеріальні активи	528	528
Інструменти, прилади, інвентар	186	186
Інші основні засоби	157	157
Разом	11 332	11 161

ПІЛЮГІНА
 ТЕТЯНА
 ГРИГОРІВНА
 ЄДРПОУ/ІПН
 36694398
 ПІДПИСАНО у Вчасно
 Електронний підпис

ОБМЕЖЕНОЮ
 ВІДПОВІДАЛЬНІСТЮ
 "КРОУ
 ЕРФОЛГ
 УКРАЇНА"
 ЄДРПОУ/ІПН
 36694398
 ПІДПИСАНО у Вчасно
 Електронний підпис

ТАШЧІОГЛУ
 ДЖЮНЕЙТ
 ЄДРПОУ/ІПН
 38649420
 ПІДПИСАНО у Вчасно
 Електронний підпис

ТОВАРИСТВО
 "ЕВ'ЯП
 ТРЕЙДИНГ
 УКРАЇНА"
 ЄДРПОУ/ІПН
 38649420
 ПІДПИСАНО у Вчасно
 Електронний підпис

ТОВ «ЕВ'ЯП ТРЕЙДИНГ УКРАЇНА»
ПРИМІТКИ ДО РІЧНОЇ ФІНАНСОВОЇ ЗВІТНОСТІ ЗА РІК, ЩО ЗАКІНЧИВСЯ 31 ГРУДНЯ 2025 РОКУ
(у тисячах гривень)

	На 31 грудня 2025 року	На 31 грудня 2024 року
Знос:		
Транспортні засоби	(6 566)	(6 234)
Машини та обладнання	(2 583)	(2 227)
Інші необоротні матеріальні активи	(294)	(247)
Малоцінні необоротні матеріальні активи	(398)	(398)
Інструменти, прилади, інвентар	(183)	(181)
Інші основні засоби	(157)	(157)
Разом	(10 181)	(9 444)

10. ЗАПАСИ (РЯДОК 1100)

Станом на 31 грудня 2025 та 2024 років запаси (рядок 1100 Балансу) були представлені таким чином:

	На 31 грудня 2025 року	На 31 грудня 2024 року
Виробничі запаси	425	589
Готова продукція	-	-
Незавершене виробництво	-	-
Товари	58 464	80 694
Разом	58 889	81 283

11. ДЕБІТОРСЬКА ЗАБОРГОВАНІСТЬ ЗА ПРОДУКЦІЮ, ТОВАРИ, РОБОТИ, ПОСЛУГИ (РЯДОК 1125)

Поточна дебіторська заборгованість за продукцію, товари, роботи, послуги визнається активом одночасно з визнанням доходу від реалізації продукції, товарів, робіт і послуг та оцінюється за первісною вартістю. Станом на 31 грудня 2025 та 2024 років дебіторська заборгованість була представлена таким чином:

	На 31 грудня 2025 року	На 31 грудня 2024 року
Торгова дебіторська заборгованість	205 432	219 076
Резерв сумнівної заборгованості	(13 370)	(13 370)
Разом	192 062	205 706

12. ДЕБІТОРСЬКА ЗАБОРГОВАНІСТЬ ЗА РОЗРАХУНКАМИ ЗА ВИДАНИМИ АВАНСАМИ (РЯДОК 1130)

Станом на 31 грудня 2025 та 2024 років дебіторська заборгованість за виданими авансами була представлена таким чином:

	На 31 грудня 2025 року	На 31 грудня 2024 року
За виданими авансами контрагентам-резидентам	1 664	852
Разом	1 664	852

13. ДЕБІТОРСЬКА ЗАБОРГОВАНІСТЬ З БЮДЖЕТОМ (РЯДОК 1135)

Станом на 31 грудня 2025 та 2024 років дебіторська заборгованість з бюджетом була представлена таким чином:

	На 31 грудня 2025 року	На 31 грудня 2024 року
Розрахунки по інших податках	-	3 863
Розрахунки з податку на додану вартість	-	2 801
Разом	-	6 664

ТОВ «ЕВ'ЯП ТРЕЙДИНГ УКРАЇНА»
ПРИМІТКИ ДО РІЧНОЇ ФІНАНСОВОЇ ЗВІТНОСТІ ЗА РІК, ЩО ЗАКІНЧИВСЯ 31 ГРУДНЯ 2025 РОКУ
(у тисячах гривень)

14. ГРОШОВІ КОШТИ ТА ЇХ ЕКВІВАЛЕНТИ (РЯДОК 1165)

Станом на 31 грудня 2025 та 2024 років Гроші та їх еквіваленти були представлені таким чином:

	На 31 грудня 2025 року	На 31 грудня 2024 року
Поточний рахунок в банку	14 664	8 162
Інші рахунки в банку (акредитиви, чекові книжки)	2 396	63
Разом	17 060	8 225

Станом на 31 грудня 2025 та 2024 років Гроші та їх еквіваленти по валютам були представлені таким чином:

	На 31 грудня 2025 року	На 31 грудня 2024 року
Гривня	17 060	8 225
Долар США	-	-
Разом	17 060	8 225

15. ІНШІ ОБОРОТНІ АКТИВИ (РЯДОК 1190)

Станом на 31 грудня 2025 та 2024 років Інші оборотні активи були представлені таким чином:

	На 31 грудня 2025 року	На 31 грудня 2024 року
Податковий кредит з ПДВ непідтверджений	236	8
Податкові зобов'язання з ПДВ	-	-
Разом	236	8

16. ВЛАСНИЙ КАПІТАЛ

	31 грудня 2025 року	31 грудня 2024 року
Зареєстрований (пайовий) капітал	334 846	334 846
Нерозподілений прибуток (непокритий збиток)	(484 309)	(501 431)
Разом	(149 463)	(166 585)

Нерозподілений прибуток (непокритий збиток)

	31 грудня 2025 року	31 грудня 2024 року
Залишок на 1 січня	(501 431)	(465 968)
Коригування періоду (примітка 5)	-	(10 603)
Чистий прибуток (збиток) за звітний період	17 122	(24 860)
Відрахування до резервного капіталу	-	-
Залишок на кінець періоду	(484 309)	(501 431)

Зареєстрований капітал станом на 31 грудня 2025 та 31 грудня 2024 років повністю сформований, сплачений грошовими коштами та негрошовими внесками єдиним учасником - материнською Компанією - Ев'яп Інтернешнл Діш Тіджарет (Evuar International DIS Ticaret AS).

17. КРЕДИТОРСЬКА ЗАБОРГОВАНІСТЬ ЗА ТОВАРИ, РОБОТИ ТА ПОСЛУГИ (РЯДОК 1615)

Довгострокова кредиторська заборгованість відсутня в Компанії станом на 31 грудня 2025 та 31 грудня 2024 років.

Короткострокова кредиторська заборгованість представлена таким чином:

	На 31 грудня 2025 року	На 31 грудня 2024 року
Семегран	373 015	411 998
Оксана	11 818	15 078
Дмитрівна	-	-
Разом	384 833	427 076

Кредиторська заборгованість за товари, роботи та послуги

Кредиторська заборгованість за товари, роботи та послуги

Разом

Семегран
Оксана
Дмитрівна
ЄДРПОУ/ІПН
38649420

ТОВАРИСТВО
З
ОБМЕЖЕНОЮ
ВІДПОВІДАЛЬНІСТЮ
"ЕВ'ЯП
ТРЕЙДИНГ
УКРАЇНА"
ЄДРПОУ/ІПН
38649420

ТОВ «ЕВ'ЯП ТРЕЙДИНГ УКРАЇНА»
ПРИМІТКИ ДО РІЧНОЇ ФІНАНСОВОЇ ЗВІТНОСТІ ЗА РІК, ЩО ЗАКІНЧИВСЯ 31 ГРУДНЯ 2025 РОКУ
(у тисячах гривень)

18. КРЕДИТОРСЬКА ЗАБОРГОВАНІСТЬ З БЮДЖЕТОМ (РЯДОК 1620)

	На 31 грудня 2025 року	На 31 грудня 2024 року
Розрахунки з податку на додану вартість	1 133	1 343
Розрахунки з податку на прибуток	-	3 127
Розрахунок за податком на репатріацію	954	6 133
Разом	2 087	10 603

19. ПОТОЧНІ ЗАБЕЗПЕЧЕННЯ (РЯДОК 1660)

Залишок створеного поточного забезпечення на виплату відпусток на початок 2025 року становить 2 369 тис. грн, на кінець – 2 304 тис. грн.

20. ІНШІ ПОТОЧНІ ЗОБОВ'ЯЗАННЯ (РЯДОК 1690)

Станом на 31 грудня 2025 та 2024 років року Інші поточні зобов'язання (рядок 1690 Балансу) були представлені таким чином:

	На 31 грудня 2025 року	На 31 грудня 2024 року
Зобов'язання з продукцію, товари, роботи та послуги	32 213	31 948
Податковий кредит	176	48
Разом	32 389	31 996

21. ЧИСТИЙ ДОХІД ВІД РЕАЛІЗАЦІЇ ПРОДУКЦІЇ (ТОВАРІВ, РОБІТ, ПОСЛУГ) (РЯДОК 2000)

Чистий дохід від реалізації продукції (товарів, робіт, послуг) за роки, що закінчилися 31 грудня 2025 та 2024 років, включав наступне:

	2025 рік	2024 рік
Дохід від реалізації товару	679 991	716 865
Дохід від реалізації робіт, послуг	61	-
Разом	680 052	716 865

22. ІНШІ ДОХОДИ (РЯДОК 2120, 2240)

Інші операційні доходи за роки, що закінчилися 31 грудня 2025 та 2024 років, були представлені наступним чином:

	2025 рік	2024 рік
Дохід від операційної курсової різниці	11 558	2 122
Дохід від реалізації необоротних активів	2 900	1 691
Інші доходи	337	248
Разом	14 795	4 061

23. СОБІВАРТІСТЬ РЕАЛІЗОВАНОЇ ПРОДУКЦІЇ (ТОВАРІВ РОБІТ ПОСЛУГ) (РЯДОК 2050)

Собівартість реалізованої продукції (товарів, робіт, послуг) за роки, що закінчилися 31 грудня 2025 та 2024 років, була представлена наступним чином:

	2025 рік	2024 рік
Собівартість реалізації товарів	394 412	436 466
Собівартість реалізації робіт, послуг	397	-
Разом	394 810	436 466

Електронний підпис
 ПІЛЮГІНА
 ТЕТЯНА
 ГРИГОРІВНА
 ЄДРПОУ/ІПН
 36694398
 Підписано у Вчасно

Електронний підпис
 ТАШЧІОГДУ
 ДЖЮНЕЙТ
 ЄДРПОУ/ІПН
 38649420
 Підписано у Вчасно

ТОВАРИСТВО
 з
 обмеженою
 відповідальністю
 "КРОУ
 ЕРФОЛГ
 УКРАЇНА"
 ЄДРПОУ/ІПН
 36694398
 Підписано у Вчасно

Електронний підпис
 Семерган
 Оксана
 Дмитрівна
 ЄДРПОУ/ІПН
 38649420
 Підписано у Вчасно

ТОВАРИСТВО
 з
 обмеженою
 відповідальністю
 "ЕВ'ЯП
 ТРЕЙДИНГ
 УКРАЇНА"
 ЄДРПОУ/ІПН
 38649420
 Підписано у Вчасно

ТОВ «ЕВ'ЯП ТРЕЙДИНГ УКРАЇНА»
ПРИМІТКИ ДО РІЧНОЇ ФІНАНСОВОЇ ЗВІТНОСТІ ЗА РІК, ЩО ЗАКІНЧИВСЯ 31 ГРУДНЯ 2025 РОКУ
(у тисячах гривень)

24. АДМІНІСТРАТИВНІ ВИТРАТИ (РЯДОК 2130)

Адміністративні витрати за роки, що закінчилися 31 грудня 2025 та 2024 років, були представлені наступним чином:

	2025 рік	2024 рік
Заробітна плата та відповідні нарахування	19 610	16 902
Послуги сторонніх організацій	6 408	4 306
Оренда	2 249	2 371
Комісійні послуги банків	651	687
Амортизація	579	761
Матеріальні витрати	149	301
Інші адміністративні витрати	1	11
Разом	29 647	25 339

25. ВИТРАТИ НА ЗБУТ (РЯДОК 2150)

Витрати на збут за роки, що закінчилися 31 грудня 2025 та 2024 років, були представлені наступним чином:

	2025 рік	2024
Маркетингові послуги	98 896	113 266
Професійні послуги	37 880	34 420
Заробітна плата та соціальні внески	35 880	34 111
Логістичні послуги	33 807	36 253
Витрати на оренду складів	13 474	12 093
Матеріальні витрати	1 651	2 101
Податки	205	198
Амортизація	158	658
Інші витрати	276	166
Разом	222 227	233 266

26. ІНШІ ВИТРАТИ (РЯДОК 2180, 2270)

Інші операційні витрати за роки, що закінчилися 31 грудня 2025 та 2024 років, були представлені наступним чином:

	2025 рік	2024 рік
Витрати від операційних курсових різниць	15 408	44 715
Нестачі і втрати від псування цінностей	4 619	1 529
Представницькі витрати	1 771	1 416
Благодійна допомога та безоплатна передача товарів	1 286	647
Штрафи, пені, неустойки	980	445
Інші витрати операційної діяльності	2 542	1 963
Разом	26 606	50 715

27. ДОХІД (ВИТРАТИ) З ПОДАТКУ НА ПРИБУТОК

Витрати з податку на прибуток за роки, що закінчилися 31 грудня 2025 та 2024 років, були представлені наступним чином:

	На 31 грудня 2025 року	На 31 грудня 2024 року
Прибуток (збиток) до оподаткування:	21 557	(24 860)
Теоретичний податок на прибуток за нормативною ставкою 18%	(3 880)	-
Податковий ефект:		
Чистий вплив неоподатковуваних доходів та витрат, що не включаються до складу валових витрат (доходів) при визначенні податкованого прибутку	(555)	-
Відстрочений податок на прибуток	-	-
Дохід (витрати) з податку на прибуток	(4 435)	-

В Україні законодавчо встановлена ставка податку на прибуток за 2025 рік - 18%.

28. ОПЕРАЦІЇ З ПОВ'ЯЗАНИМИ СТОРОНАМИ

Відповідно до НП(С)БО 23 «Розкриття інформації щодо пов'язаних сторін» сторони вважаються пов'язаними, якщо одна сторона має можливість контролювати іншу сторону або значно впливати на іншу сторону при прийнятті фінансових та операційних рішень. Під час розгляду кожного можливого випадку відносин з пов'язаними сторонами увага приділяється сутності відносин, а не тільки їхній юридичній формі. Інформація Компанії щодо операцій та залишків заборгованостей, розкривається за наступними категоріями:

- Особи, що є власниками Компанії;
- Особи, що здійснюють спільний контроль над Компанією, або мають значний вплив на нього;
- Старший керівний персонал Компанії;
- Інші пов'язані сторони.

Кінцевими бенефіціарним власником Компанії є керівник материнської Компанії Ев'яп Інтернешнл Діш Тіджарет (Evuar International Dis Ticaret A.S.) - Мехмет Фетхі Ев'яп (Mehmet Fethi Evuar) .

Операції з пов'язаними сторонами являють собою придбання ТМЦ, відсотки за відстрочені платежі, роялті за використання торгової марки, заробітна плата та інші короткострокові виплати.

Усі операції здійснюються на підставі двосторонніх договорів, розрахунки проводяться за грошові кошти.

Немає ні виданих, ні отриманих гарантій та забезпечень за дебіторською та кредиторською заборгованістю пов'язаних сторін. Компанією протягом року, що закінчився 31.12.2025, не здійснювалось знецінення дебіторської заборгованості із пов'язаними сторонами (відсутні ознаки знецінення). Така оцінка здійснюється щорічно при визначенні фінансової позиції пов'язаних сторін, а також ринку, на якому пов'язані сторони здійснюють свою діяльність.

Операції Компанії з пов'язаними сторонами за роки, що закінчилися 31 грудня 2025 та 31 грудня 2024, представлені наступним чином:

Винагорода вищому керівництву Компанії представлена у вигляді:

28.1 Виплати ключовому персоналу:

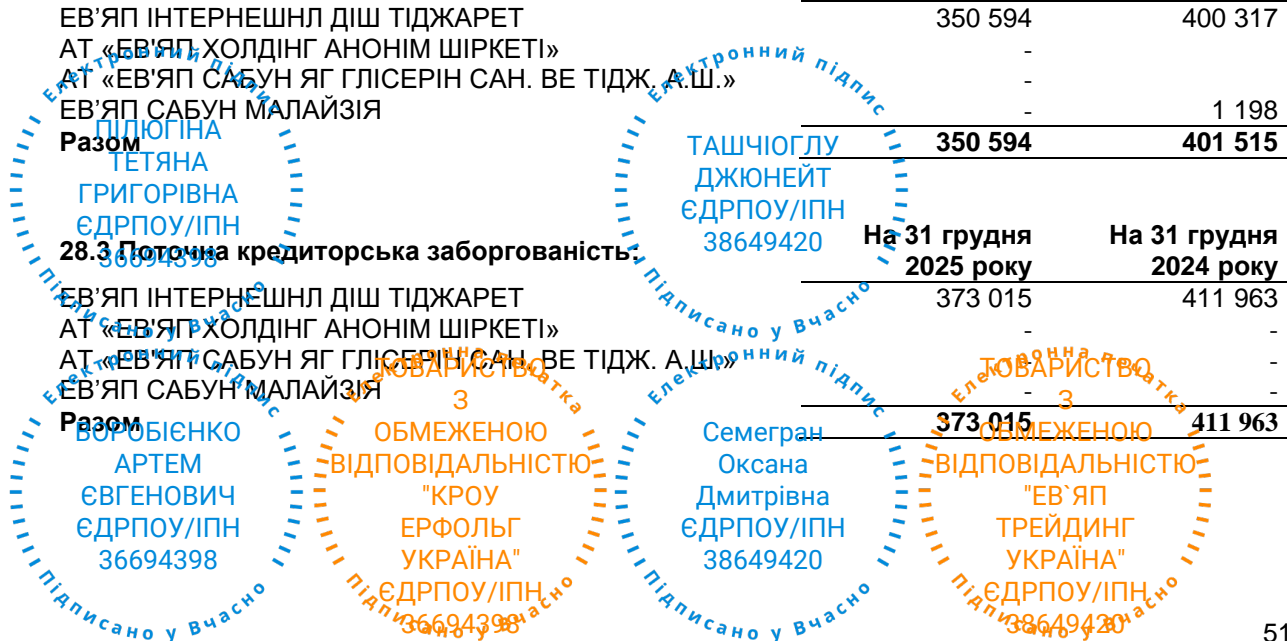
	На 31 грудня 2025 року	На 31 грудня 2024 року
Заробітна плата та інші короткострокові виплати	14 215	16 349
Нарахування на заробітну плату (ЄСВ)	3 127	2 266
Разом	17 342	18 615

28.2 Придбання ТМЦ:

	На 31 грудня 2025 року	На 31 грудня 2024 року
ЕВ'ЯП ІНТЕРНЕТШНЛ ДІШ ТІДЖАРЕТ	350 594	400 317
АТ «ЕВ'ЯП ХОЛДІНГ АНОНІМ ШІРКЕТІ»	-	-
АТ «ЕВ'ЯП САБУН ЯГ ГЛІСЕРІН САН. ВЕ ТІДЖ. А.Ш.»	-	-
ЕВ'ЯП САБУН МАЛАЙЗІЯ	-	1 198
Разом	350 594	401 515

28.3 Поточна кредиторська заборгованість:

	На 31 грудня 2025 року	На 31 грудня 2024 року
ЕВ'ЯП ІНТЕРНЕТШНЛ ДІШ ТІДЖАРЕТ	373 015	411 963
АТ «ЕВ'ЯП ХОЛДІНГ АНОНІМ ШІРКЕТІ»	-	-
АТ «ЕВ'ЯП САБУН ЯГ ГЛІСЕРІН САН. ВЕ ТІДЖ. А.Ш.»	-	-
ЕВ'ЯП САБУН МАЛАЙЗІЯ	-	-
Разом	373 015	411 963



ТОВ «ЕВ'ЯП ТРЕЙДИНГ УКРАЇНА»
ПРИМІТКИ ДО РІЧНОЇ ФІНАНСОВОЇ ЗВІТНОСТІ ЗА РІК, ЩО ЗАКІНЧИВСЯ 31 ГРУДНЯ 2025 РОКУ
(у тисячах гривень)

28.4 Інші поточні зобов'язання:	На 31 грудня 2025 року	На 31 грудня 2024 року
ЕВ'ЯП ІНТЕРНЕТНІ ДІШ ТІДЖАРЕТ	32 170	30 855
АТ «ЕВ'ЯП ХОЛДІНГ АНОНІМ ШІРКЕТІ»	-	-
АТ «ЕВ'ЯП САБУН ЯГ ГЛІСЕРІН САН. ВЕ ТІДЖ. А.Ш.»	42	42
ЕВ'ЯП САБУН МАЛАЙЗІЯ	-	-
Разом	32 212	30 897

29. ФАКТИЧНІ ТА ПОТЕНЦІЙНІ ЗОБОВ'ЯЗАННЯ

Виконання вимог податкового законодавства та інших нормативних актів

Українське законодавство і нормативні акти, що регулюють сферу оподаткування та інші аспекти діяльності, включаючи правила валютного і митного контролю, продовжують змінюватися. Положення законів і нормативних документів часто нечіткі, і їх трактування залежить від позиції місцевих, регіональних та інших державних органів. Випадки суперечливих трактувань законодавства не поодинокі. Керівництво вважає, що його інтерпретація положень законодавства, які регулюють діяльність Компанії, є коректною і діяльність Компанії здійснюється в повній відповідності із законодавством, що регулює його діяльність, і що Компанія нарахувала і сплатила усі необхідні податки.

В той же час, існує ризик того, що операції і коректність інтерпретацій, які не були оскаржені контролюючими органами в минулому, будуть поставлені під сумнів у майбутньому. Однак цей ризик з часом зменшується. На думку керівництва визначення сум і ймовірності негативних наслідків можливих незаявлених позовів є недоцільним.

Правові аспекти

В ході звичайного ведення операцій Компанія виступає стороною різних судових процесів та спорів. Керівництво вважає, що остаточний розмір зобов'язань, які можуть виникнути внаслідок цих судових процесів та спорів, не буде мати суттєвого негативного впливу на фінансовий стан чи результати діяльності Компанії в майбутньому.

На дату затвердження фінансової звітності Компанія не виступає відповідачем у судових процесах.

Контрактні зобов'язання

Станом на 31 грудня 2025 року Компанія не мала контрактних зобов'язань на придбання основних засобів і нематеріальних активів.

Трансфертне ціноутворення (контрольовані операції)

Компанія здійснює істотні контрольовані операції, які регулюються правилами трансфертного ціноутворення (далі – «ТЦУ»). Такі операції включають імпорт запасів для власних потреб та для обслуговування покупців. Зазначені операції проводяться як з пов'язаними особами – нерезидентами, так і з нерезидентами, операції з якими підпадають під визначення контрольованих відповідно до інших пунктів ст. 39 ПКУ.

Податковими органами може бути встановлено недотримання цих правил і вони можуть вимагати коригування фінансового результату в контрольованих операціях. Якщо істотні коригування трансфертних цін будуть підтримані відповідними українськими судовими органами, це може негативно вплинути на фінансові результати Компанії, однак потенційну суму ризику неможливо оцінити надійно.

Дані ризики можуть бути реалізовані протягом 7 років з дати подачі відповідної звітності з податку на прибуток.

30. ФІНАНСОВІ ІНСТРУМЕНТИ ТА УПРАВЛІННЯ РИЗИКАМИ

Валютні ризики виникають за фінансовими інструментами в іноземній валюті, яка не є функціональною, і є грошовими за своєю природою; ризики, пов'язані з конвертацією валюти не враховуються.

Компанія працює в основному в наступних валютах: долар США та українська гривня.

ВОРОБІЄНКО
АРТЕМ
ЄВГЕНОВИЧ
ЄДРПОУ/ІПН
36694398

ОБМЕЖЕНОЮ
ВІДПОВІДАЛЬНІСТЮ
"КРОУ
ЕРФОЛЬГ
УКРАЇНА"
ЄДРПОУ/ІПН
36694398

Семегран
Оксана
Дмитрівна
ЄДРПОУ/ІПН
38649420

ОБМЕЖЕНОЮ
ВІДПОВІДАЛЬНІСТЮ
"ЕВ'ЯП
ТРЕЙДИНГ
УКРАЇНА"
ЄДРПОУ/ІПН
38649420

ТОВ «ЕВ'ЯП ТРЕЙДИНГ УКРАЇНА»
ПРИМІТКИ ДО РІЧНОЇ ФІНАНСОВОЇ ЗВІТНОСТІ ЗА РІК, ЩО ЗАКІНЧИВСЯ 31 ГРУДНЯ 2025 РОКУ
(у тисячах гривень)

Офіційні курси обміну гривні до іноземних валют складала:

	На 31 грудня 2025 року	На 31 грудня 2024 року
Євро	49,86	43,93
Долар США	42,39	42,04

Основний валютний ризик для Компанія головним чином пов'язаний з наявністю монетарних активів та зобов'язань, деномінованих у валютах інших, ніж гривня. Це також включає ризики, пов'язані з операційним рухом грошових коштів, залишками грошових коштів, сумами дебіторської та кредиторської заборгованості та кредитів, які деноміновані у валютах інших, ніж гривня.

Ризик ліквідності

Завданням Компанії є підтримка балансу між безперервним фінансуванням і гнучкістю у використанні умов кредитування, що надаються постачальниками.

Ризик ліквідності – це ризик невиконання фінансових зобов'язань Компанії на дату їх погашення. Підхід Компанії до управління ліквідністю полягає у забезпеченні (наскільки це можливо) постійної наявності ліквідності, що дозволить погасити зобов'язання у часі (як у звичайних умовах, так і в надзвичайних), що дозволяє уникнути додаткових витрат або пошкодження репутації Компанії.

Керівництво Компанії несе відповідальність за підтримання необхідного рівня ліквідності. Відповідна структура підтримки вимог Компанії коротко- та довгострокового фінансування та контролю ліквідності була розроблена керівництвом Компанії. Компанія керує цим ризиком шляхом підтримки достатніх резервів, використання банківських ресурсів та позик. Разом з цим, керівництво Компанії також контролює рівень планових та фактичних грошових потоків.

Аналіз ліквідності - це порівняння активів, згрупованих за ступенем їх ліквідності та розташованих у порядку зменшення ліквідності, з пасивами, згрупованими за датами погашення та розташовані у порядку зростання строку погашення.

Активи в порядку зменшення ліквідності	31 грудня 2025 року	31 грудня 2024 року
Найбільш ліквідні активи (A1)	17 060	8 225
Швидко реалізовані активи (A2)	194 728	213 912
Повільно реалізовані активи (A3)	58 889	81 283
Важко реалізовані активи (A4)	1 473	2 039
Разом	272 150	305 459

Зобов'язання в порядку зростання строку погашення	31 грудня 2025 року	31 грудня 2024 року
Найбільш термінові зобов'язання (П1)	386 920	437 679
Короткострокові пасиви (П2)	34 693	34 365
Довгострокові пасиви (П3)	-	-
Власний капітал (П4)	(149 463)	(166 585)
Разом	272 150	305 459

Абсолютні суми перевищення або дефіциту платіжного балансу станом на 31.12.2025 та 31.12.2024 подано у таблиці нижче.

Група активів та зобов'язань	Надлишок (дефіцит)	
	31 грудня 2024 року	31 грудня 2024 року
Група 1 (A1-П1)	(369 860)	(429 454)
Група 2 (A2-П2)	160 035	179 547
Група 3 (A3-П3)	58 889	81 283
Група 4 (A4-П4)	150 936	168 624

Звіт про фінансовий стан вважається абсолютно ліквідним, якщо: A1 > П1, A2 > П2, A3 > П3, A4 < П4. Звіт про фінансовий стан Компанії станом на 31.12.2025 характеризується достатньою ліквідністю, оскільки виконуються усі чотири умови ліквідності.

ТОВ «ЕВ'ЯП ТРЕЙДИНГ УКРАЇНА»
ПРИМІТКИ ДО РІЧНОЇ ФІНАНСОВОЇ ЗВІТНОСТІ ЗА РІК, ЩО ЗАКІНЧИВСЯ 31 ГРУДНЯ 2025 РОКУ
(у тисячах гривень)

У таблиці нижче наведено аналіз ліквідності Компанії станом на 31.12.2025 та 31.12.2024 з використанням розрахунків показників ліквідності:

Індикатори ліквідності	31 грудня 2025 року	31 грудня 2024 року
Коефіцієнт абсолютної ліквідності	0,040	0,017
Коефіцієнт швидкої ліквідності	0,502	0,471
Коефіцієнт поточної ліквідності	0,642	0,643

Коефіцієнт абсолютної ліквідності показує суму кредиторської заборгованості, яку суб'єкт господарювання може відшкодувати негайно. Це співвідношення не повинно бути нижче 0,2 (або 20%). Станом на 31 грудня 2025 року Компанія може негайно погасити 4% кредиторської заборгованості (станом на 31 грудня 2024 р. – 1,7%).

Коефіцієнт швидкої ліквідності показує, як ліквідні активи суб'єкта господарювання покривають поточні зобов'язання. Ліквідні активи включають всі активи суб'єкта господарювання, які можуть бути швидко реалізовані. Рекомендоване співвідношення від 0,7-0,8 до 1,5. Станом на 31 грудня 2025 року Компанія може погасити 50% кредиторської заборгованості (станом на 31 грудня 2024 р. – 47%). Показник свідчить про повне покриття поточних зобов'язань ліквідними активами.

Коефіцієнт поточної ліквідності показує, чи є у суб'єкта господарювання достатньо поточних активів, які можуть бути використані для погашення його поточних зобов'язань протягом року. Рекомендований коефіцієнт становить від 1 до 2. Станом на 31 грудня 2025 року Компанія має активи для погашення 64% своїх поточних зобов'язань (станом на 31 грудня 2024 р. – 64%).

Кредитний ризик

Фінансові інструменти, які потенційно піддають Компанію значущим кредитним ризикам, в основному складаються з дебіторської заборгованості та грошових коштів.

Керівництво Компанії прийняло відповідну кредитну політику, та постійно відслідковує можливі кредитні ризики. Оцінка кредитного ризику здійснюється за всіма замовниками, які кредитуються на будь-яку суму. Більшість продажів Компанії здійснюються замовникам, які мають прийнятну кредитну історію, або на підставі попередньої оплати.

Кредитний ризик Компанії контролюється і аналізується в кожному конкретному випадку, і, виходячи з статистики стягнення заборгованості, керівництво Компанії вважає, що Компанія не має значного ризику виникнення збитків понад суми, що відображені в резервах на покриття збитків від зменшення корисності за кожною категорією активів.

Грошові кошти Компанії розміщуються у платоспроможних банках, які знаходяться в Україні і мають достатньо високий кредитний рейтинг.

Максимальний кредитний ризик для Компанії станом на звітні дати був представлений наступними сумами, у тис. грн.:

	На 31 грудня 2025 року	На 31 грудня 2024 року
Дебіторська заборгованість за продукцію, товари, роботи, послуги (до рядку 1425)	192 062	205 706
Інша поточна дебіторська заборгованість (до рядку 1155)	-	-
Грошові кошти та їх еквіваленти (до рядку 1165)	17 060	8 225
Загальна сума кредитного ризику балансових фінансових інструментів	209 358	213 939

Ризик процентної ставки

Зміни процентної ставки впливають в першу чергу на кредитні і позики, змінюючи або їх справедливую вартість (боргові зобов'язання з фіксованою ставкою), або майбутні грошові потоки (з плаваючою ставкою). Керівництво не має офіційної політики щодо визначення того, яке повинно бути відношення між фінансовими інструментами з фіксованою та плаваючою ставкою. Тим не менш, на момент отримання фінансування менеджмент використовує своє судження, щоб вирішити, чи буде фіксована або змінна ставка більш вигідною для Компанії протягом очікуваного терміну до погашення.

ТОВ «ЕВ'ЯП ТРЕЙДИНГ УКРАЇНА»
ПРИМІТКИ ДО РІЧНОЇ ФІНАНСОВОЇ ЗВІТНОСТІ ЗА РІК, ЩО ЗАКІНЧИВСЯ 31 ГРУДНЯ 2025 РОКУ
(у тисячах гривень)

Операційний ризик

У 2025 році фінансовий результат Компанії характеризуються як задовільний. У 2025 році Компанія отримала прибуток у сумі 17 122 тис. грн., що у порівнянні з 2024 роком свідчить про покращення динаміки, оскільки у 2024 році за результатами діяльності Компанія отримала збиток у розмірі 24 860 тис. грн.

Всі зобов'язання виконуються в повному обсязі, Компанія працює в штатному режимі та не планує проводити скорочення штату.

Можна стверджувати, що операційне управління комерційно-виробничою діяльністю Компанії відбувається ефективно.

31. ПОДІЇ ПІСЛЯ ЗВІТНОЇ ДАТИ БАЛАНСУ

Згідно з П(С)БО 6 «Виправлення помилок і змінах фінансових звітах» керівництво повідомляє, що після звітної дати коригуючи події, які могли б значно вплинути на суми активів та зобов'язань Компанії станом на 31.12.2025 року, не відбувались.

Як зазначено у Примітках 2 та 4, воєнний стан запроваджений з 5:30 24 лютого 2022 року у зв'язку із повномасштабним вторгненням росії на територію України, протягом 2025 року неодноразово подовжено. Станом на дату підписання звітності воєнний стан в Україні триває.

Надалі ключовим ризиком є затягування війни навіть у разі локалізації бойових дій. Це визначатиме необхідність тривалої роботи економіки в екстремальних умовах та збільшуватиме потребу в допомозі від партнерів. Посилюватиметься вплив війни і на світову економіку.

Ситуація продовжує розвиватися і її наслідки наразі є до кінця невизначеними. Керівництво не може передбачити всі зміни, які можуть мати вплив на економіку в цілому, а також те, які наслідки вони можуть мати на фінансовий стан та результати діяльності Компанії в майбутньому. Керівництво продовжує стежити за можливим впливом вказаних подій на Компанію і вживатиме всіх можливих заходів для зменшення будь-яких наслідків.

Оцінка впливу війни на поточну ситуацію в Компанії та оцінка керівництвом безперервності діяльності розкрита в Примітці 3.

Останні події, які тривають в Україні, а також їхнє остаточне врегулювання неможливо передбачити із достатньою вірогідністю, і вони можуть негативно вплинути на економіку України та операційну діяльність Компанії.

Інші істотні події, які вплинули або можуть вплинути на фінансовий стан, рух грошових коштів або результати діяльності Компанії та мали місце в період між звітною датою і датою затвердження фінансової звітності за 2025 рік, підготовленої відповідно до НПСБО, відсутні.

32. ЗАТВЕРДЖЕННЯ ФІНАНСОВОЇ ЗВІТНОСТІ

Дана фінансова звітність станом на 31 грудня 2025 року підготовлена згідно НП(С)БО, затверджена керівництвом Компанії 27 лютого 2026 року.

Електронний підпис
ПІЛЮГІНА
ТЕТЯНА
ГРИГОРІВНА
ЄДРПОУ/ІПН
36694398
Підписано у Вчасно

Електронний підпис
ТАШЧІОГЛУ
ДЖЮНЕЙТ
ЄДРПОУ/ІПН
38649420
Підписано у Вчасно

Електронний підпис
ВОРОБІЄНКО
АРТЕМ
ЄВГЕНОВИЧ
ЄДРПОУ/ІПН
36694398
Підписано у Вчасно

ТОВАРИСТВО
З
ОБМЕЖЕНОЮ
ВІДПОВІДАЛЬНІСТЮ
"КРОУ
ЕРФОЛЬГ
УКРАЇНА"
ЄДРПОУ/ІПН
36694398
Підписано у Вчасно

Електронний підпис
Семегран
Оксана
Дмитрівна
ЄДРПОУ/ІПН
38649420
Підписано у Вчасно

ТОВАРИСТВО
З
ОБМЕЖЕНОЮ
ВІДПОВІДАЛЬНІСТЮ
"ЕВ'ЯП
ТРЕЙДИНГ
УКРАЇНА"
ЄДРПОУ/ІПН
38649420
Підписано у Вчасно

